

ΔΙΕΘΝΗΣ ΚΥΝΟΛΟΓΙΚΗ ΟΜΟΣΠΟΝΔΙΑ (F.C.I.)

ΚΑΝΟΝΙΣΜΟΙ

Διεθνών Εξετάσεων Εργασίας (IPO) & Διεθνών Εξετάσεων Ιχνηλασίας (IPO – FH)

Δ.Κ.Ο. (F.C.I.)

(μετάφραση στα Ελληνικά)



Συνετάχθη μετά από αίτημα της Επιτροπής Σκύλων Εργασίας της F.C.I. από τους
Louis Quadroni (CH)
Ferdinand Ritter (CZ)
Hans Rüdener (D)
J. Visser (NL)
Marcel Leclerc (Rudy Cattrysse, Fons Van den Bosch) (B)
Jacques Wildanger (LUX)
Eberhard Strasser (A)

Ο παρών κανονισμός υιοθετήθηκε από την Κεντρική Επιτροπή στη Ρώμη τον Νοέμβριο 2002
Ισχύει από 1^{ης} Ιανουαρίου 2003

(Η μετάφραση έγινε από την Επιτροπή Ανάδειξης Ελλήνων Κριτών Εργασίας του Κ.Ο.Ε.)

ΠΙΝΑΚΑΣ ΠΕΡΙΕΧΟΜΕΝΩΝ

ΓΕΝΙΚΑ.....	3
Ισχύς.....	3
Γενικές Πληροφορίες.....	3
Περίοδος Εξετάσεων.....	3
Διοργάνωση Εξέτασης / Υπεύθυνος Διοργάνωσης (ΥΔ).....	3
Κριτές Εργασίας.....	4
Οι Συμμετέχοντες.....	4
Προϋποθέσεις Εξέτασης.....	5
Εξέταση Χαρακτήρα.....	5
Βαθμολογικό Σύστημα.....	6
Απόρριψη.....	6
Αξιολόγηση.....	6
Τίτλοι.....	7
Βιβλιάριο Εργασίας.....	7
Ευθύνες.....	7
Εποπτεία Εξέτασης.....	7
Κανονισμοί Βοηθού Καθηκόντων Προστασίας.....	7
«TSB» - Αξιολόγηση.....	11
Ειδικοί Κανονισμοί.....	11
Παγκόσμιο Πρωτάθλημα.....	11
Κανονισμοί Διεθνούς Εξέτασης IPO-1.....	12
Κανονισμοί Διεθνούς Εξέτασης IPO-2.....	21
Κανονισμοί Διεθνούς Εξέτασης IPO-3.....	31
Διεθνής Εξέταση Σκύλων Ιχνηλασίας IPO-FH.....	41
Συνημμένα σχετικά με τους κανονισμούς IPO.....	43

Σημειώσεις σχετικές με τους Κανονισμούς IPO

Γενικές συντημήσεις:

FCI	=	Διεθνής Κυνολογική Ομοσπονδία (ΔΚΟ)
IPO	=	Διεθνείς Κανονισμοί Εξετάσεων Εργασίας
LAO	=	Εθνικοί Κυνολογικοί Οργανισμοί (εν προκειμένω ΚΟΕ)
AKZ	=	Βαθμίδα Εργασίας (ΒΕ)
PR	=	Κριτής Εργασίας (ΚΕ)
PL	=	Υπεύθυνος Διοργάνωσης (ΥΔ)
HL	=	Βοηθός Καθηκόντων Προστασίας (ΒΚΠ)
HF	=	Κυναγωγός (Κ)
FL	=	Χαράκτης Πίστας (ΧΠ)
HZ	=	Προφορική Εντολή (ΠΕ)

Σημείωση:

Οι Προφορικές Εντολές (ΠΕ) που περιέχονται στο κείμενο αυτό, πρέπει να αντικαθίστανται με τις ΠΕ που χρησιμοποιούνται από κάθε Εθνικό Κυνολογικό Οργανισμό, κατά τη μετάφραση των Κανονισμών.

Με την έναρξη ισχύος των παρόντων Κανονισμών, κάθε προηγούμενος δεν έχει ισχύ. Όταν οι Κανονισμοί είναι μεταφρασμένοι, σε περίπτωση αμφιβολίας, ισχύει το Γερμανικό κείμενο.

ΓΕΝΙΚΑ

Ισχύς

Οι Κανονισμοί αυτοί σχεδιάστηκαν από την Επιτροπή Σκύλων Εργασίας της FCI και εγκρίθηκαν και ψηφίστηκαν από την FCI, τον Νοέμβριο του 2002 στην Ρώμη.

Οι Κανονισμοί αυτοί θα έχουν ισχύ από 1^{ης} Ιανουαρίου 2003 και θα αντικαταστήσουν κάθε προηγούμενο Κανονισμό.

Οι Κανονισμοί αυτοί σχεδιάστηκαν και συζητήθηκαν από την Επιτροπή Σκύλων Εργασίας στη Γερμανική γλώσσα. Σε περίπτωση αμφιβολίας, ειδικά όταν πρόκειται για μετάφραση, ισχύει το πρωτότυπο Γερμανικό κείμενο είναι το δεσμευτικό.

Οι Κανονισμοί αυτοί εφαρμόζονται σε όλες τις χώρες μέλη της FCI. Όλες οι Διεθνείς Εξετάσεις (Εξετάσεις και Αγώνες) πρέπει να διεξάγονται σύμφωνα με τους παρόντες Κανονισμούς.

Γενικές Πληροφορίες

Οι Εξετάσεις και Αγώνες θα πρέπει να εξυπηρετούν δύο σκοπούς. Ο πρώτος είναι ο προσδιορισμός της ικανότητας ενός σκύλου για συγκεκριμένη χρήση, με την απόδοση ενός τίτλου. Ο άλλος σκοπός είναι να βοηθήσει στη διατήρηση ή και βελτίωση της υγείας και των εργασιακών δυνατοτήτων, όσο τα εργασιακά χαρακτηριστικά του σκύλου το επιτρέπουν, μεταφέροντας αυτά από γενιά σε γενιά μέσω των προγραμμάτων αναπαραγωγής. Επίσης βοηθούν στη διατήρηση και βελτίωση της υγείας και της καλής φυσικής κατάστασης. Ένας τίτλος Εργασίας θεωρείται επίσης απόδειξη της αναπαραγωγικής αξίας του σκύλου.

Συνιστούμε στους Εθνικούς Κυνολογικούς Οργανισμούς (LAO) να ενθαρρύνουν την διοργάνωση Εξετάσεων IPO. Οι διεθνείς εκδηλώσεις θα πρέπει να διεξάγονται σύμφωνα με τους Κανονισμούς IPO. Όλες οι Εξετάσεις και οι Αγώνες υπόκεινται στις αρχές του αθλητικού πνεύματος, όσον αφορά στην φιλοξενία εκδηλώσεων και στην συμπεριφορά των συμμετεχόντων. Οι ρυθμίσεις που αναφέρονται σε αυτούς τους Κανονισμούς, ισχύουν για όλα τα εμπλεκόμενα άτομα. Όλοι οι διαγωνιζόμενοι πρέπει να συμμορφώνονται με τις προβλεπόμενες απαιτήσεις παρουσίας. Οι εκδηλώσεις είναι ανοιχτές για το κοινό. Τα μέλη πρέπει να ενημερώνονται δημοσίως για τον τόπο της εκδήλωσης και τον χρόνο έναρξης.

Εξετάσεις και Αγώνες πρέπει να διεξάγονται είτε σε επίπεδο πλήρους Εξέτασης, είτε σε χωριστά ολοκληρωμένα τμήματα συγκεκριμένου επιπέδου Εξέτασης. Σε κάθε περίπτωση, βαθμίδα Εργασίας αποκτάται μόνο με επιτυχή ολοκληρωμένη Εξέταση σε κάποιο επίπεδο. Οι βαθμίδες Εκπαίδευσης πρέπει να αναγνωρίζονται από όλες τις χώρες μέλη της FCI.

Περίοδος Εξετάσεων

Οι Διεθνείς Κανονισμοί Εξετάσεων Εργασίας 1-3 (IPO 1-3), όπως επίσης οι Διεθνείς Εξετάσεις Ιχνηλασίας (IPO-FH) μπορούν να διεξάγονται καθ' όλη τη διάρκεια του χρόνου, εφ' όσον οι καιρικές συνθήκες το επιτρέπουν και εφ' όσον η υγεία και η ασφάλεια ανθρώπων και σκύλων δεν τίθενται σε κίνδυνο. Σε αντίθετη περίπτωση η Εκδήλωση δεν μπορεί να πραγματοποιηθεί. Η απόφαση εναπόκειται στον Κριτή της Εξέτασης. Οι Εθνικοί Κυνολογικοί Οργανισμοί (εν προκειμένω ΚΟΕ), είναι αρμόδιοι να θέσουν περιορισμούς σχετικά με τις περιόδους εξετάσεων στη χώρα τους.

Διοργάνωση Εξέτασης / Υπεύθυνος Διοργάνωσης (ΥΔ)

Ο ΥΔ είναι υπεύθυνος για τη Διοργάνωση της Εκδήλωσης. Ο ΥΔ διεκπεραιώνει προσωπικά ή επιβλέπει όλες τις απαραίτητες εργασίες για την προετοιμασία και διεξαγωγή της Εξέτασης. Διασφαλίζει την σωστή ροή της εκδήλωσης και οφείλει να είναι στη διάθεση του κριτού καθ' όλη τη διάρκεια της Εκδήλωσης.

Για τους λόγους αυτούς, ο ΥΔ δεν επιτρέπεται να παρουσιάζει σκύλο ή να αναλαμβάνει άλλα καθήκοντα. Ο ΥΔ είναι υπεύθυνος για τα εξής:

- Απόκτηση όλων των αναγκαίων αδειών για την διοργάνωση της εκδήλωσης.
- Εύρεση κατάλληλων (σύμφωνα με τους Κανονισμούς) χώρων Ιχνηλασίας για όλα τα επίπεδα εξέτασης.
- Σύναψη συμφωνιών με τους ιδιοκτήτες των χώρων για την Ιχνηλασία και τα άτομα που πιθανόν να έχουν δικαιώματα κυνηγιού στις συγκεκριμένες περιοχές.
- Εύρεση έμπειρων εθελοντών, για παράδειγμα ΒΚΠ, ΧΠ, «Ομάδα Ατόμων» κλπ.
- Διασφάλιση της ημερομηνίας της Εκδήλωσης.
- Προμήθεια όλου του απαραίτητου υλικού για την Εξέταση (σύμφωνα με τους Κανονισμούς) και κατάλληλης στολής ΒΚΠ.
- Προμήθεια εντύπων, όπως Εντύπων Αξιολόγησης Σκύλων, για όλα τα επίπεδα Εξέτασης.

- Σύνταξη εντύπων αποτελεσμάτων, έλεγχο εντύπων συμμετοχής, αποδεικτικών εμβολιασμού και αν κρίνεται απαραίτητο Ασφάλιση της Εκδήλωσης.

Ο ΥΔ οφείλει να ενημερώσει τον Κριτή τρεις ημέρες πριν την ημερομηνία της Εκδήλωσης σχετικά με τον τόπο, την ώρα έναρξης, οδηγίες πρόσβασης στον τόπο της Εξέτασης, το είδος των Εξετάσεων και τον αριθμό των συμμετεχόντων σκύλων. Σε περίπτωση που ο ΥΔ παραβλέψει την ενημέρωση του κριτού, ο κριτής έχει δικαίωμα να μη προσέλθει για να κρίνει.

Η άδεια διεξαγωγής της Εξέτασης πρέπει να επιδειχθεί στον κριτή πριν την έναρξη της Εξέτασης.

Κριτές Εργασίας

Η διοίκηση του διοργανωτή Ομίλου είναι υπεύθυνη για την πρόσκληση αρμόδιου κριτού για τη διεξαγωγή Εξετάσεων IPO ή ο Εθνικός Κυνολογικός Οργανισμός μπορεί να ορίσει έναν κριτή. Για Παγκόσμια Πρωταθλήματα οι κριτές ορίζονται από την Επιτροπή Σκύλων Εργασίας της FCI. Ο διοργανωτής Όμιλος προσδιορίζει τον απαιτούμενο αριθμό κριτών. Παραταύτα, ένας κριτής έχει δικαίωμα να κρίνει ένα μέγιστο αριθμό 30 τομέων εξέτασης ανά ημέρα.

Οι Εξετάσεις IPO-FH, IPO1, IPO2, IPO3, ισοδυναμούν με τρεις τομείς έκαστη.

Για μεγαλύτερες Εκδηλώσεις προγραμματισμένες από τον Εθνικό Κυνολογικό Οργανισμό, ο εν λόγω Οργανισμός έχει τη δυνατότητα να εφαρμόσει ειδικούς κανονισμούς.

Ο κριτής δεν επιτρέπεται να κρίνει σκύλους ιδιοκτησίας του ή που έχει στην κατοχή του. Ο κριτής δεν επιτρέπεται να κρίνει σκύλους ιδιοκτησίας ή που έχει στην κατοχή του άτομο που ζει μαζί του. Δεν επιτρέπεται να κρίνει σκύλους που παρουσιάζει άτομο που ζει μαζί του. Σε περίπτωση που ο κριτής έχει κληθεί από τον Εθνικό Κυνολογικό Οργανισμό ή την Επιτροπή Σκύλων Εργασίας της FCI, ο κανόνας αυτός δεν ισχύει.

Ο κριτής δεν επιτρέπεται με τη συμπεριφορά του να επηρεάσει ή να αποσπάσει την προσοχή σκύλου κατά την εξέταση. Ο κριτής είναι υπεύθυνος για τη τήρηση και σωστή εφαρμογή των ισχυόντων Κανονισμών. Ο κριτής έχει δικαίωμα να τερματίσει μία Εξέταση εάν αυτή δεν διεξάγεται σύμφωνα με τους Κανονισμούς και αγνοούνται οι υποδείξεις του. Στην περίπτωση αυτή ο κριτής πρέπει να υποβάλλει μία αναφορά στον Εθνικό Κυνολογικό Οργανισμό.

Η απόφαση κριτού είναι οριστική και αμετάκλητη. Κάθε μορφή κριτικής σχετικά με την αξιολόγηση είναι δυνατόν να επιφέρει την απομάκρυνση του παραβάτη από το χώρο της Εκδήλωσης και τελικά να ακολουθήσει Πειθαρχική Δίωξη. Σε δικαιολογημένες περιπτώσεις, σχετικά με παράβαση των Κανονισμών από μέρος του κριτού και απόφασή του, μία ένσταση μπορεί να υποβληθεί εντός οκταημέρου.

Η ένσταση υποβάλλεται εγγράφως, υπογεγραμμένη από τον ενιστάμενο και τουλάχιστον δύο μάρτυρες, δια μέσου του ΥΔ στον Διοργανωτή Όμιλο και ακολούθως στον Εθνικό Κυνολογικό Οργανισμό.

Η αποδοχή της ένστασης δεν επιφέρει αυτόματα αναθεώρηση της αξιολόγησης του κριτή. Η απόφαση λαμβάνεται από την αρμόδια επιτροπή του Εθνικού Κυνολογικού Οργανισμού. Ο Εθνικός Κυνολογικός Οργανισμός έχει τη δυνατότητα να παραπέμψει την ένσταση στην Επιτροπή Σκύλων Εργασίας (της FCI), η οποία και θα λάβει την τελική απόφαση.

Οι Συμμετέχοντες

Ο συμμετέχων σε Εξέταση πρέπει να υποβάλει έγκαιρα την δήλωση συμμετοχής. Με την υποβολή της δήλωσης συμμετοχής ο συμμετέχων αποδέχεται το κόστος συμμετοχής. Σε περίπτωση που ο συμμετέχων αδυνατεί για οιοδήποτε λόγο να λάβει μέρος στην Εξέταση, οφείλει να επικοινωνήσει άμεσα με τον ΥΔ. Ο συμμετέχων οφείλει να συμμορφώνεται με οιοσδήποτε Κανονισμούς κτηνιατρικούς και προστασίας των ζώων, που ισχύουν στην περιοχή της Εκδήλωσης. Ο συμμετέχων οφείλει να ακολουθεί τις υποδείξεις του κριτή και του ΥΔ. Ο κυναγωγός οφείλει να παρουσιάζει τον σκύλο με αθλητικό τρόπο και άψογη συμπεριφορά. Ο κυναγωγός οφείλει να παρουσιάσει τον σκύλο του σε όλους τους τομείς μίας Εξέτασης, ανεξάρτητα από το αποτέλεσμα σε κάποιο τομέα. Η Εξέταση ολοκληρώνεται με την αναγγελία των τελικών αποτελεσμάτων (τελετή λήξης) και συμπλήρωση των Βιβλιαρίων Εργασίας.

Ο κριτής έχει το δικαίωμα να τερματίσει την Εξέταση ενός σκύλου, ακόμα και με αντίθετη γνώμη του κυναγωγού, σε περίπτωση που ο σκύλος είναι τραυματισμένος ή άλλως σε ανικανότητα. Εάν ένας κυναγωγός αποσύρει το σκύλο από την Εξέταση, στο Βιβλιάριο Εργασίας θα σημειωθεί «ανεπαρκής – ο σκύλος απεσύρθη». Εάν ένας σκύλος αποσυρθεί από την Εξέταση λόγω προφανούς τραυματισμού ή σε περίπτωση που επιδειχθεί επιστολή από κτηνίατρο, με την οποία πιστοποιείται ασθένεια του σκύλου, στο Βιβλιάριο Εργασίας θα σημειωθεί «απεσύρθη λόγω ασθένειας». Ο κριτής έχει το δικαίωμα να απορρίψει ένα κυναγωγό λόγω έλλειψης αθλητικού πνεύματος, σε περίπτωση που φέρει αντικείμενα παρακίνησης του σκύλου, που παραβεί τους Κανονισμούς Εξετάσεων ή τα Δικαιώματα Προστασίας των Ζώων ή που προβεί σε κακοήθεις ενέργειες.

Η εγγραφή της Εξέτασης στο Βιβλιάριο Εργασίας του σκύλου είναι υποχρεωτική σε κάθε περίπτωση, αναγράφοντας τον λόγο πρόωρης αποχώρησης. Σε περίπτωση απόρριψης, αφαιρούνται όλοι οι βαθμοί που είχαν αποδοθεί, μέχρι τη στιγμή εκείνη.

Ο κυναγωγός πρέπει να φέρει λουρί καθ' όλη τη διάρκεια της εξέτασης. Ο σκύλος πρέπει συνεχώς να φορά μία απλή, μίας σειράς, χαλαρή αλυσίδα – περιλαίμιο, σε ουδέτερη θέση (όχι στη θέση πνίχτη). Οποιαδήποτε άλλα περιλαίμια ή πρόσθετα περιλαίμια (δερμάτινα, αντιπαρασιτικά, κλπ.) δεν επιτρέπονται κατά την Εξέταση. Το λουρί μπορεί να βρίσκεται σε αθέατη για το σκύλο θέση (τσέπη) ή ο κυναγωγός μπορεί να φορά το λουρί πάνω από τον αριστερό ώμο του προς την κάτω δεξιά πλευρά του.

Οι ΠΕ είναι σύντομες, μονολεκτικές και δίνονται με φυσιολογικό τόνο φωνής. Οι εντολές επιτρέπεται να δίνονται σε οιαδήποτε γλώσσα. Για την ίδια άσκηση, πρέπει να δίνεται πάντα η αυτή εντολή.

Στις περιπτώσεις που υπάρχουν πολλές συμμετοχές για την ίδια βαθμίδα Εξέτασης, οι σειρά Έναρξης ορίζεται με κλήρωση.

Προϋποθέσεις Εξέτασης

Την ημέρα της Εξέτασης ο σκύλος πρέπει να έχει συμπληρώσει την προβλεπόμενη ηλικία. Δεν επιτρέπονται εξαιρέσεις.

IPO-1	18 μήνες
IPO-2	19 μήνες
IPO-3	20 μήνες
IPO-FH	20 μήνες

Όλοι οι σκύλοι, ανεξαρτήτως μεγέθους, φυλής ή καθαροαιμίας, επιτρέπεται να συμμετέχουν.

Ένας κυναγωγός επιτρέπεται να συμμετάσχει σε μία Εκδήλωση ανά ημέρα. Ένας κυναγωγός επιτρέπεται να παρουσιάσει μέχρι δύο σκύλους ανά Εκδήλωση. Οι σκύλοι επιτρέπεται να λάβουν μέρος σε μία μόνο Εξέταση ανά ημέρα. Ο Εθνικός Κυνολογικός Οργανισμός έχει δικαίωμα να καθορίσει τον ελάχιστο αριθμό συμμετοχών για πραγματοποίηση Εκδήλωσης.

Κάθε Βαθμίδα Εξέτασης επιτρέπεται να επαναληφθεί απεριόριστες φορές. Οι Βαθμίδες Εξέτασης πρέπει να ολοκληρώνονται με ακολουθία (βαθμίδα 1 – 2 – 3). Ένας σκύλος μπορεί να παρουσιασθεί στην αμέσως υψηλότερη βαθμίδα, αφού μόνο περάσει επιτυχώς την προηγούμενη. Οι ηλικιακές προϋποθέσεις πρέπει να λαμβάνονται υπ' όψιν. Ένας σκύλος έχει δικαίωμα συμμετοχής στην ανώτερη τουλάχιστον βαθμίδα που ήδη κατέχει. Εξαίρεση μπορεί να γίνει σε περίπτωση που οι Εξετάσεις δεν είναι Αγώνας Προκριματικός ή Κατάταξης. Θηλυκοί σκύλοι σε οίστρο μπορούν να συμμετάσχουν σε όλες τις Εκδηλώσεις. Παραταύτα πρέπει να κρατούνται μακριά από τους υπολοίπους συμμετέχοντες. Στον τομέα Α (Ιχνηλασία) της Εξέτασης, θα πρέπει να παρουσιασθούν σύμφωνα με το πρόγραμμα. Στους υπόλοιπους τομείς, θα πρέπει να εγγραφούν στο τέλος της σειράς Έναρξης. Θα παρουσιασθούν στο τέλος της Εξέτασης. Έγκυοι και σε περίοδο θηλασμού σκύλοι δεν επιτρέπεται να συμμετάσχουν.

Σκύλοι άρρωστοι και με μεταδοτικές ασθένειες, δεν επιτρέπεται να συμμετάσχουν σε καμία εκδήλωση.

Εξέταση Χαρακτήρα

Πριν από την κάθε Έναρξη Εξέτασης και πριν την Εξέταση στον πρώτο τομέα (Α), όλοι οι συμμετέχοντες σκύλοι πρέπει να περάσουν από μία Εξέταση Ουδέτερης Συμπεριφοράς (Εξέταση Χαρακτήρα). Μέρος της εξέτασης αποτελεί η εξέταση ταυτοποίησης (έλεγχος και πιστοποίηση δερματοστιξίας, ηλεκτρονικής ταυτοποίησης, κλπ.) Οι σκύλοι που αποτυγχάνουν στην εξέταση χαρακτήρα, αποκλείονται από την περαιτέρω εξέταση και απορρίπτονται. Οι ιδιοκτήτες των οποίων οι σκύλοι φέρουν ηλεκτρονική ταυτοποίηση, είναι υπεύθυνοι για την προσκόμιση του κατάλληλου εξοπλισμού για την ανάγνωση αυτού.

Ο κριτής συνεχίζει την αξιολόγηση του χαρακτήρα καθ' όλη τη διάρκεια της Εξέτασης. Ο κριτής υποχρεούται να απορρίψει σκύλο από την Εξέταση, σε περίπτωση που αυτός επιδείξει ελαττωματικό χαρακτήρα. Στο Βιβλιάριο Εργασίας, πρέπει να επεξηγηθεί το ελάττωμα του χαρακτήρα. Σκύλοι που απορρίπτονται λόγω ελαττωματικού χαρακτήρα, πρέπει να αναφέρονται εγγράφως στην αρμόδια επιτροπή του Εθνικού Κυνολογικού Οργανισμού.

Διεξαγωγή της εξέτασης χαρακτήρα

1. Η εξέταση πρέπει να διεξαχθεί σε περιβάλλον φυσιολογικών συνθηκών και σε χώρο ουδέτερο για το σκύλο.
2. Όλοι οι συμμετέχοντες σκύλοι οφείλουν να παρουσιαστούν στον κριτή μεμονωμένα.
3. Ο σκύλος παρουσιάζεται στον κριτή, με κοινό λουρί. Το λουρί πρέπει να είναι χαλαρό.
4. Ο κριτής πρέπει να αποφύγει κάθε είδους πρόκληση προς τον σκύλο. Ο κριτής απαγορεύεται να αγγίξει τον σκύλο.

Αξιολόγηση

α. Θετική ανταπόκριση του σκύλου:

Ο σκύλος παρουσιάζεται π.χ. ουδέτερος, με αυτοπεποίθηση, σίγουρος, προσεκτικός, ενεργητικός, αμερόληπτος

β. Εντός των ορίων ανοχής:

Ο σκύλος παρουσιάζεται π.χ. ελαφρά ασταθής, ελαφρά νευρικός, ελαφρά αβέβαιος. Αυτοί οι σκύλοι μπορούν να περάσουν την Εξέταση Χαρακτήρα, ο κριτής όμως οφείλει να τους παρακολουθεί πολύ προσεκτικά κατά τη διάρκεια των εξετάσεων.

γ. Αρνητική συμπεριφορά του σκύλου ή ελαττωματικός Χαρακτήρας:

Ο σκύλος παρουσιάζεται π.χ. ντροπαλός, χωρίς αυτοπεποίθηση, νευρικός, κροτοφοβικός, εκτός ελέγχου, επιθετικός, δαγκώνει. Οι σκύλοι με τα παραπάνω χαρακτηριστικά, αποκλείονται από την Εξέταση.

Βαθμολογικό Σύστημα

Η εκτέλεση κρίνεται με απόδοση βαθμών και αξιολογήσεων. Οι αξιολογήσεις και οι αντίστοιχοι βαθμοί πρέπει να αποδίδουν την ποιότητα της εκτέλεσης.

ΠΙΝΑΚΑΣ ΒΑΘΜΟΛΟΓΙΑΣ

ΜΕΓΙΣΤΟΙ ΒΑΘΜΟΙ	ΕΞΑΙΡΕΤΟΣ	ΠΟΛΥ ΚΑΛΟΣ	ΚΑΛΟΣ	ΕΠΑΡΚΗΣ	ΑΝΕΠΑΡΚΗΣ
5 βαθμοί	5.0	4.5	4.0	3.5	3.0 – 0.0
10 βαθμοί	10.0	9.5 – 9.0	8.5 – 8.0	7.5 – 7.0	6.5 – 0.0
15 βαθμοί	15.0 – 14.5	14.0 – 13.5	13.0 – 12.0	11.5 – 10.5	10.0 – 0.0
20 βαθμοί	20.0 – 19.5	19.0 – 18.0	17.5 – 16.0	15.5 – 14.0	13.5 – 0.0
30 βαθμοί	30.0 – 29.0	28.5 – 27.0	26.5 – 24.0	23.5 – 21.0	20.5 – 0.0
35 βαθμοί	35.0 – 33.0	32.5 – 31.5	30.5 – 28.0	27.5 – 24.5	24.0 – 0.0
70 βαθμοί	70.0 – 66.5	66.0 – 63.0	62.5 – 56.0	55.5 – 49.0	48.5 – 0.0
80 βαθμοί	80.0 – 76.0	75.5 – 72.0	71.5 – 64.0	63.5 – 56.0	55.5 – 0.0
100 βαθμοί	100.0 – 96.0	95.5 – 90.0	89.5 – 80.0	79.5 – 70.0	69.5 – 0.0

ΠΟΣΟΣΤΑ

ΑΞΙΟΛΟΓΗΣΗ	ΑΠΟΔΙΔΟΜΕΝΟ ΠΟΣΟΣΤΟ	ΑΦΑΙΡΟΥΜΕΝΟ ΠΟΣΟΣΤΟ
ΕΞΑΙΡΕΤΟΣ	= ελάχιστο 96%	ή μέχρι μείον 4%
ΠΟΛΥ ΚΑΛΟΣ	= 95% έως 90%	ή μείον 5% έως 10%
ΚΑΛΟΣ	= 89% έως 80%	ή μείον 11% έως 20%
ΕΠΑΡΚΗΣ	= 79% έως 70%	ή μείον 21% έως 30%
ΑΝΕΠΑΡΚΗΣ	= κάτω του 70%	ή μείον 31% έως 100%

Μόνο ακέραιοι βαθμοί θα αποδίδονται στη συνολική βαθμολογία κάθε τομέα. Δεκαδικό μπορεί να αποδοθούν στις επί μέρους ασκήσεις. Στην πρόσθεση των βαθμών για κάθε τομέα, εάν το άθροισμα δεν είναι ακέραιος αριθμός, στρογγυλοποιείται προς τα πάνω ή προς τα κάτω, ανάλογα με τη γενική εικόνα.

Σε περίπτωση ισοβαθμίας σκύλων, η υψηλότερη βαθμολογία στον τρίτο τομέα (Γ - Καθήκοντα Προστασίας) υπερισχύει. Εάν συνεχίζεται η ισοβαθμία, η υψηλότερη βαθμολογία στον δεύτερο τομέα (Β - Υπακοή) υπερισχύει. Σε περίπτωση που ισοβαθμούν και στους τρεις τομείς, κατατάσσονται στην ίδια θέση.

Απόρριψη

Εάν σκύλος εγκαταλείπει τον κυναγωγό του ή τον στίβο κατά τη διάρκεια της Εξέτασης και δεν επιστρέψει μετά από τρεις εντολές επανάκλησης, ο σκύλος απορρίπτεται.

Όλοι οι βαθμοί που αποδόθηκαν μέχρι την στιγμή της απόρριψης θα αφαιρεθούν. Ούτε αξιολόγηση, ούτε βαθμολογία θα αναγραφεί στο Βιβλιόριο Εργασίας.

Αξιολόγηση

Μία βαθμίδα εκπαίδευσης αποδίδεται μόνο σε περίπτωση που ο σκύλος λάβει τουλάχιστον το 70% της συνολικής βαθμολογίας σε κάθε τομέα της αντίστοιχης Εξέτασης.

ΜΕΓΙΣΤΗ ΒΑΘΜΟΛΟΓΙΑ	ΕΞΑΙΡΕΤΟΣ	ΠΟΛΥ ΚΑΛΟΣ	ΚΑΛΟΣ	ΕΠΑΡΚΗΣ	ΑΝΕΠΑΡΚΗΣ
100 βαθμοί	100 – 96	95 – 90	89 – 80	79 – 70	69 – 0
300 βαθμοί	300 – 286	285 – 270	269 – 240	239 – 210	209 – 0
200 βαθμοί (FH)	200 – 192	191 – 180	179 – 160	159 – 140	139 – 0

Τίτλοι

Ο τίτλος «Διεθνής Πρωταθλητής Εργασίας» απονέμεται από την F.C.I. μετά από σχετική αίτηση του κυναγωγού μέσω του Εθνικού Κυνολογικού Οργανισμού. Δικαιούται ένας σκύλος τον τίτλο αυτόν, εφ' όσον πληρούνται οι παρακάτω προϋποθέσεις: δύο CACIT ή εναλλακτικά ένα CACIT και δύο RCACIT, που να έχουν αποδοθεί με χρονική απόσταση τουλάχιστον ενός έτους και μίας ημέρας, σε δύο διαφορετικές χώρες, από δύο διαφορετικούς κριτές και με ένα χαρακτηρισμό τουλάχιστον «ΠΟΛΥ ΚΑΛΟΣ» σε Διεθνή Έκθεση Μορφολογίας της FCI.

Το CACIT και το RCACIT αποδίδονται σε Εκδηλώσεις εγκεκριμένες από την FCI. Όλοι οι Εθνικοί Κυνολογικοί Οργανισμοί πρέπει να προσκαλούνται σε μία εκδήλωση CACIT. Τουλάχιστον δύο κριτές πρέπει να προσκαλούνται, εκ των οποίων ο ένας από χώρα διαφορετική του διοργανωτή. Οι απονομές γίνονται μετά από πρόταση των κριτών. Τα CACIT και τα RCACIT αποδίδονται μόνο σε σκυλούς που οι φυλές τους αναφέρονται στην ονοματολογία των φυλών της FCI ως Φυλές Εργασίας (μη κυνηγετικές) και εφ' όσον έλαβαν χαρακτηρισμό «ΕΞΑΙΡΕΤΟΣ» ή «ΠΟΛΥ ΚΑΛΟΣ» στην Εξέταση για τη βαθμίδα IPO-3. Το CACIT δεν συνδέεται αυτόματα με την κατάταξη του σκύλου.

Η απονομή του τίτλου «Εθνικός Πρωταθλητής Εργασίας» εναπόκειται στον Εθνικό Κυνολογικό Οργανισμό.

Βιβλιάριο Εργασίας

Κάθε σκύλος πρέπει να έχει Βιβλιάριο Εργασίας. Το Βιβλιάριο Εργασίας εκδίδεται σύμφωνα με τους κανονισμούς που ισχύουν στο Κυνολογικό Όργανο που υπάγεται ο κυναγωγός. Μόνο ένα Βιβλιάριο Εργασίας είναι επιτρεπτό να εκδοθεί για κάθε σκύλο. Ο Οργανισμός που το εκδίδει είναι υπεύθυνος για αυτό. Τα αποτελέσματα κάθε Εξέτασης αναγράφονται υποχρεωτικά στο Βιβλιάριο Εργασίας όποια και αν είναι αυτά. Ο κριτής και εφ' όσον προβλέπεται στο Βιβλιάριο Εργασίας και ο ΥΔ, πρέπει να ελέγξει την αναγραφή της συμμετοχής και να την βεβαιώσει υπογράφοντας.

Ευθύνες

Ο ιδιοκτήτης του σκύλου ευθύνεται για τυχόν τραυματισμό ατόμου ή υλική ζημία που προκλήθηκε από τον σκύλο του. Για το σκοπό αυτό ο ιδιοκτήτης πρέπει να έχει κατάλληλη ασφάλιση. Σε περίπτωση ατυχήματος, ο κυναγωγός είναι υπεύθυνος για τον εαυτό του και τον σκύλο του, καθ' όλη τη διάρκεια της Εκδήλωσης. Ο κυναγωγός ακολουθεί αυτοβούλως τις οδηγίες που του δίδονται από τον κριτή και τον διοργανωτή και εκτελεί τις οδηγίες με δική του ευθύνη.

Εμβολιασμοί

Σε περίπτωση που ζητηθεί από τον κριτή ή την γραμματεία της Εκδήλωσης, ο κυναγωγός οφείλει να επιδείξει αποδεικτικό έγγραφο απαραίτητων εμβολιασμών (πιστοποιητικό εμβολίων).

Εποπτεία Εξέτασης

Η εποπτεία εναπόκειται στον Εθνικό Κυνολογικό Οργανισμό. Ο Εθνικός Κυνολογικός Οργανισμός δύναται να ορίσει άτομο με γνώση του αντικείμενου, να εποπτεύσει μία εκδήλωση, ώστε να διασφαλίσει ότι αυτή διεξάγεται σύμφωνα με τους όρους που αναφέρονται στους παρόντες Κανονισμούς.

Κανονισμοί Βοηθού Καθηκόντων Προστασίας

A.) Προϋποθέσεις για την απασχόληση ως ΒΚΠ στον τομέα «Γ»

1. Πρέπει να εφαρμόζονται οι Κανονισμοί και οι Οδηγίες των Εξετάσεων Εργασίας σχετικά με το έργο του ΒΚΠ.
2. Ο ΒΚΠ είναι ο βοηθός του κριτή στον τομέα «Γ», κατά την ημέρα της Εξέτασης.
3. Για την προσωπική του ασφάλεια καθώς και για λόγους υπευθυνότητας, ο ΒΚΠ οφείλει να φορά προστατευτικό εξοπλισμό (προστατευτικό παντελόνι, προστατευτικό σακάκι, μανίκι, καπέλο και αν είναι απαραίτητο γάντια) κατά τη διάρκεια που εκτελεί τα καθήκοντά του σε προπονήσεις, Εξετάσεις και Αγώνες.
4. Τα παπούτσια του ΒΚΠ πρέπει να είναι κατάλληλα για όλες τις καιρικές και εδαφικές συνθήκες. Τα παπούτσια πρέπει να διασφαλίζουν στον ΒΚΠ σίγουρη στάση σώματος και καλή πρόσφυση.

5. Πριν την έναρξη του τομέα «Γ», ο ΒΚΠ λαμβάνει οδηγίες από τον κριτή. Ο ΒΚΠ πρέπει να εκτελέσει τα καθήκοντά του σύμφωνα με τις οδηγίες του κριτή.
6. Ο ΒΚΠ πρέπει να ακολουθεί τις οδηγίες του κυναγωγού κατά τη διάρκεια της φάσης του αφοπλισμού / έρευνας του ΒΚΠ σύμφωνα με τους κανονισμούς των Εξετάσεων. Ο ΒΚΠ πρέπει να δώσει στον κυναγωγό την δυνατότητα να τοποθετήσει το σκύλο του στη βασική θέση πριν αρχίσει η πλάγια / οπίσθια συνοδεία.
7. Σε Εξετάσεις που διοργανώνονται από τοπικούς ομίλους, επιτρέπεται να γίνει η εξέταση με έναν ΒΚΠ. Εάν λαμβάνουν μέρος περισσότεροι από πέντε σκύλοι σε μία βαθμίδα εξέτασης, είναι υποχρεωτικό να υπάρχουν δύο ΒΚΠ. Σε Εξετάσεις εθνικού επιπέδου, όπως Πρωταθλήματα, Προκριματικούς Αγώνες κλπ. είναι υποχρεωτικό να χρησιμοποιηθούν τουλάχιστον δύο ΒΚΠ. Σε όλες αυτές τις εκδηλώσεις, επιτρέπεται να χρησιμοποιηθεί ΒΚΠ ο οποίος διαμένει στο ίδιο σπίτι με κάποιο κυναγωγό.

B.) Κανονισμοί σχετικά με την συμπεριφορά των ΒΚΠ σε Εξετάσεις:

1. Γενικά:

Κατά την διάρκεια μίας Εξέτασης, ο κριτής πρέπει να αξιολογήσει τη βαθμίδα εκπαίδευσης και εάν είναι δυνατόν, την ποιότητα του σκύλου (για παράδειγμα ενστικτώδη συμπεριφορά, ικανότητα να αντιμετωπίζει επιτυχώς το στρες, αυτοπεποίθηση και υπακοή). Ο κριτής έχει τη δυνατότητα να αξιολογήσει αμερόληπτα αυτά που οπτικά και ακουστικά παρατηρεί κατά τη διάρκεια της Εξέτασης.

Αυτή η αναγκαιότητα και προκειμένου να τηρηθούν δίκαιες συνθήκες καθ' όλη τη διάρκεια της Εξέτασης (που σημαίνει προσφορά ίδιων συνθηκών για όλους τους συμμετέχοντες, κατά το δυνατόν) καθιστούν προφανές ότι το έργο του ΒΚΠ πρέπει να προσφέρει στον κριτή καθαρή εικόνα της απόδοσης ενός σκύλου.

Για το λόγο αυτό δεν είναι δυνατόν να επαφίεται στον ΒΚΠ η διάρθρωση του τομέα «Γ». Πέραν αυτών ο ΒΚΠ οφείλει να ακολουθήσει συγκεκριμένους κανόνες.

Κατά τη διάρκεια της Εξέτασης, ο κριτής οφείλει να ελέγχει τα σημαντικότερα κριτήρια αξιολόγησης σχετικά με τα επί μέρους στοιχεία των ασκήσεων στον τομέα «Γ». Τα στοιχεία αυτά είναι για παράδειγμα η ικανότητα να αντιμετωπίζει επιτυχώς το στρες, η αυτοπεποίθηση, η ενστικτώδης συμπεριφορά, και η υπακοή. Πέραν αυτών πρέπει να αξιολογήσει την ποιότητα του δαγκώματος των παρουσιαζόμενων σκύλων. Για το λόγο αυτό προκειμένου ο κριτής να αξιολογήσει την ποιότητα του δαγκώματος, ο ΒΚΠ πρέπει να δώσει στον σκύλο την ευκαιρία να εκτελέσει ένα καλό δάγκωμα στο μανίκι. Ή προκειμένου να αξιολογηθεί η δυνατότητα να αντιμετωπίσει επιτυχώς το στρες, είναι αναγκαίο ο ΒΚΠ να ασκήσει πίεση στον σκύλο με κατάλληλο τρόπο. Επομένως είναι επιθυμητό οι ΒΚΠ να εκτελούν τα καθήκοντά τους με ομοίωμα κατά το δυνατόν τρόπο, ούτως ώστε τα στοιχεία αυτά να μπορούν να αξιολογηθούν.

2. «Ακίνητοποίηση (επιτήρηση) και Γαύγισμα» (βαθμίδες εξέτασης 1-3)

Ο ΒΚΠ στέκεται –σε αθέατο σημείο για κυναγωγό και σκύλο- με το μανίκι σε ελαφρά κλίση, ακίνητος και με όχι εκφοβιστική στάση σώματος στην ενδεχόμενη κρύπτη. Το μανίκι χρησιμοποιείται για να προστατεύει τον σκύλο του. Ο ΒΚΠ πρέπει να παρακολουθεί τον σκύλο κατά τη διάρκεια της άσκησης «ακίνητοποίηση και γαύγισμα». Επί πλέον προκλήσεις (κινήσεις) καθώς και κάθε είδους βοήθεια, απαγορεύονται. Ο ΒΚΠ οφείλει να κρατά τη εύκαμπτη βέργα στο πλευρό του και προς τα κάτω. Εάν ένας σκύλος παρενοχλεί ή δαγκώνει τον ΒΚΠ, αυτός δεν πρέπει να αντιδράσει με κανενός είδους αμυντικές κινήσεις.

3. «Παρεμπόδιση προσπάθειας διαφυγής του ΒΚΠ» (βαθμίδες εξέτασης 1-3)

Μετά την άσκηση «ακίνητοποίηση και γαύγισμα», ο κυναγωγός καλεί τον ΒΚΠ να βγει από την κρύπτη. Ο ΒΚΠ βγαίνει από την κρύπτη με κανονικό βηματισμό και στέκεται σε σημείο που του υποδεικνύει ο κριτής (σημειωμένο ως σημείο διαφυγής). Η θέση που θα σταθεί ο ΒΚΠ πρέπει να επιτρέπει στον κυναγωγό να τοποθετήσει τον σκύλο του στη θέση «κάτω», προς την πλευρά του ΒΚΠ, σε σημείο καθορισμένο από τον κριτή, απόστασης περίπου 5 βημάτων από τον ΒΚΠ, ούτως ώστε ο σκύλος να έχει τη δυνατότητα να βρεθεί στη θέση «κάτω», από την πλευρά που ο ΒΚΠ φορά το μανίκι. Πρέπει να είναι προφανές στον κυναγωγό, προς ποια κατεύθυνση θα κινηθεί ο ΒΚΠ για την προσπάθεια διαφυγής του. Μετά από σήμα του κριτή, ο ΒΚΠ κάνει μία ξαφνική προσπάθεια διαφυγής με γρήγορο βηματισμό και σε ευθεία γραμμή, χωρίς υπερβολικές και ανεξέλεγκτες κινήσεις. Το προστατευτικό μανίκι δεν πρέπει να κινείται πλέον του φυσιολογικού, ώστε να προσφέρει στον σκύλο την δυνατότητα ενός σωστού δαγκώματος. Ο ΒΚΠ δεν πρέπει σε καμία περίπτωση να στραφεί προς τον σκύλο, κατά την διαφυγή. Ο ΒΚΠ μπορεί να έχει τον σκύλο στο οπτικό του πεδίο. Ο ΒΚΠ πρέπει να αποφύγει να τραβήξει το μανίκι. Μόλις ο σκύλος δαγκώσει το μανίκι, ο ΒΚΠ συνεχίζει να τρέχει σε ευθεία γραμμή τραβώντας το μανίκι όσο κινείται, προς το σώμα του.

Ο κριτής καθορίζει πόσο θα απομακρυνθεί ο ΒΚΠ κατά τη διαφυγή. Ο ΒΚΠ σταματά τη διαφυγή μόλις λάβει σχετικό σήμα από τον κριτή. Μία αρκετά ενεργητική εκτέλεση της απόδρασης εκ μέρους του ΒΚΠ, προσφέρει στον κριτή την ιδανική ευκαιρία αξιολόγησης. Κάθε είδους βοήθεια προσφερόμενη από τον

ΒΚΠ, για παράδειγμα υπερβολική προσφορά του μανικιού πριν ο σκύλος «αρπάξει», προφορικό εξιτάρισμα ή χτύπημα της εύκαμπτης βέργας στο παντελόνι ή στο σακάκι της στολής του, πριν ή κατά τη διαφυγή, κράτημα του μανικιού χωρίς την απαιτούμενη ένταση μετά το δάγκωμα, επιβράδυνση ή διακοπή της διαφυγής αυθαίρετα (χωρίς υπόδειξη του κριτή) κλπ., απαγορεύονται.

Διακοπή της άσκησης, βλ. αρ. 8 (ισχύει για όλες τις ασκήσεις)

4. «Άμυνα του σκύλου κατά την φάση της επιτήρησης» (βαθμίδες εξέτασης 1-3)

Μετά τη φάση επιτήρησης, με σήμα του κριτή, ο ΒΚΠ πραγματοποιεί επίθεση κατά του σκύλου. Η εύκαμπτη βέργα πρέπει να χρησιμοποιείται με απειλητικές κινήσεις πάνω από το μανίκι προστασίας, χωρίς να χτυπηθεί ο σκύλος. Ο ΒΚΠ εκτελεί κατά μέτωπον επίθεση κατά του σκύλου, βαδίζοντας προς αυτόν, με απειλητικό τρόπο, χωρίς υπερβολική κίνηση του μανικιού. Το μανίκι πρέπει να κρατιέται κοντά στο σώμα. Αφού ο σκύλος δαγκώσει το μανίκι, ο ΒΚΠ μετακινεί τον σκύλο στο πλευρό του και αρχίζει η «φάση της μεταφοράς» που πρέπει να εκτελεστεί σε ευθεία γραμμή και με απειλητικό προς τον σκύλο τρόπο. Ο ΒΚΠ οφείλει να «μεταφέρει» όλους τους σκύλους προς την ίδια κατεύθυνση. Ο κριτής πρέπει να τοποθετηθεί κατά τέτοιον τρόπο ώστε να μπορεί να παρακολουθεί και να αξιολογεί τον τρόπο με τον οποίο ο σκύλος αντιδρά κατά την επίθεση, κατά την φάση ψυχολογικής πίεσης, αξιολογεί την ποιότητα του δαγκώματος, το πώς αφήνει το μανίκι και την φάση επιτήρησης. Η οδήγηση του σκύλου προς τον κυναγωγό απαγορεύεται.

Τα χτυπήματα με την εύκαμπτη βέργα, πρέπει να γίνονται στην ωμοπλάτη του σκύλου ή στην περιοχή του ακρωμίου. Η ένταση των χτυπημάτων οφείλει να είναι η ίδια για όλους τους σκύλους. Το πρώτο χτύπημα γίνεται μετά από 4 – 5 βήματα, το δεύτερο μετά από 4 – 5 επί πλέον βήματα, κατά τη φάση της μεταφοράς. Μετά το δεύτερο χτύπημα πρέπει να συνεχιστεί για μερικά βήματα η μεταφορά, χωρίς χτυπήματα με τη βέργα.

Ο κριτής καθορίζει την διάρκεια της φάσης ψυχολογικής πίεσης, δίνοντας σήμα στον ΒΚΠ τότε να σταματήσει. Η άσκηση πρέπει να εκτελεστεί με απαιτούμενη πίεση εκ μέρους του ΒΚΠ, για να δοθεί στον κριτή μία ευκαιρία ιδανικής αξιολόγησης του σκύλου. Δεν επιτρέπεται κανενός είδους βοήθεια από πλευράς ΒΚΠ, για παράδειγμα: προσφορά του μανικιού πριν από το δάγκωμα, προφορικό εξιτάρισμα ή χτύπημα της εύκαμπτης βέργας στο παντελόνι ή στο σακάκι της στολής του πριν την αρχή της επίθεσης, κράτημα του μανικιού χωρίς την απαιτούμενη ένταση μετά το δάγκωμα και κατά τη διάρκεια της φάσης ψυχολογικής πίεσης και των χτυπημάτων με τη βέργα, διακοπή της επίθεσης ανεξάρτητα με το εάν ο σκύλος αντέχει την πίεση κλπ.

Διακοπή της άσκησης, βλ. αρ. 8 (ισχύει για όλες τις ασκήσεις)

5. «Οπίσθια Συνοδεία» (βαθμίδες εξέτασης 2-3)

Μετά από εντολή του κυναγωγού ο ΒΚΠ ακολουθούμενος από πίσω (από τον κυναγωγό και τον σκύλο) κάνει μία διαδρομή υποδεδειγμένη από τον κριτή, με κανονικό βηματισμό και για μία απόσταση 30 περίπου βημάτων. Ο ΒΚΠ δεν επιτρέπεται να κάνει καμία ξαφνική κίνηση κατά τη διάρκεια της «οπίσθιας συνοδείας». Η βέργα και το μανίκι πρέπει να φέρονται με τέτοιο τρόπο, ώστε να μη προκαλούν επιπλέον ερεθισμό στο σκύλο. Η βέργα ειδικά, δεν πρέπει να είναι ορατή από τον σκύλο. Ο ΒΚΠ πρέπει να βαδίζει με την ίδια ταχύτητα για όλους τους σκύλους.

6. «Επίθεση στο σκύλο κατά την οπίσθια συνοδεία» (βαθμίδες εξέτασης 2 +3)

Η επίθεση κατά την οπίσθια συνοδεία, πραγματοποιείται εν κινήσει, μετά από σήμα του κριτή. Ο ΒΚΠ πραγματοποιεί την επίθεση κάνοντας μία δυναμική αριστερή ή δεξιά στροφή και τρέχοντας αποφασιστικά προς τον σκύλο. Η εύκαμπτη βέργα χρησιμοποιείται κάνοντας απειλητικές κινήσεις πάνω από το μανίκι. Το προστατευτικό μανίκι πρέπει να βρίσκεται μπροστά στον ΒΚΠ, κοντά στο σώμα του. Οιαδήποτε υπερβολική κίνηση του μανικιού πρέπει να αποφεύγεται. Αφού ο σκύλος δαγκώσει το μανίκι, ο ΒΚΠ μετακινεί τον σκύλο στο πλευρό του και αρχίζει η «φάση της μεταφοράς» που πρέπει να εκτελεστεί σε ευθεία γραμμή και με απειλητικό προς τον σκύλο τρόπο. Ο ΒΚΠ οφείλει να «μεταφέρει» όλους τους σκύλους προς την ίδια κατεύθυνση. Ο κριτής πρέπει να τοποθετηθεί κατά τέτοιον τρόπο ώστε να μπορεί να παρακολουθεί και να αξιολογεί τον τρόπο με τον οποίο ο σκύλος αντιδρά κατά την επίθεση, κατά την φάση ψυχολογικής πίεσης, αξιολογεί την ποιότητα του δαγκώματος, το πώς αφήνει το μανίκι και την φάση επιτήρησης. Η οδήγηση του σκύλου προς τον κυναγωγό απαγορεύεται.

Ο κριτής καθορίζει την διάρκεια της φάσης ψυχολογικής πίεσης, δίνοντας σήμα στον ΒΚΠ τότε να σταματήσει. Η άσκηση πρέπει να εκτελεστεί με απαιτούμενη πίεση εκ μέρους του ΒΚΠ, για να δοθεί στον κριτή μία ευκαιρία ιδανικής αξιολόγησης του σκύλου. Δεν επιτρέπεται κανενός είδους βοήθεια από πλευράς ΒΚΠ, για παράδειγμα: προσφορά του μανικιού πριν από το δάγκωμα, προφορικό εξιτάρισμα ή χτύπημα της εύκαμπτης βέργας στο παντελόνι ή στο σακάκι της στολής του πριν την αρχή της επίθεσης, κράτημα του μανικιού χωρίς την απαιτούμενη ένταση μετά το δάγκωμα και κατά τη διάρκεια της φάσης ψυχολογικής πίεσης και των χτυπημάτων με τη βέργα, διακοπή της επίθεσης ανεξάρτητα με το εάν ο σκύλος αντέχει την πίεση κλπ.

Διακοπή της άσκησης, βλ. αρ. 8 (ισχύει για όλες τις ασκήσεις)

7. «Επίθεση στο σκύλο εν κινήσει (Μακρινή επίθεση)» (βαθμίδες εξέτασης 2 +3)

Μετά από σήμα του κριτή, ο ΒΚΠ αφήνει την προσδιορισμένη κρύπτη και κινείται στην κεντρική γραμμή με: κανονικό βηματισμό (εξέταση βαθμίδας 1) / τρέχοντας (εξέταση βαθμίδων 2 + 3).

Ο κυναγωγός δίνει ΠΕ στον ΒΚΠ να σταματήσει.

Ο ΒΚΠ αγνοεί την οδηγία – και

- * από κανονικό βηματισμό αρχίζει να τρέχει και πραγματοποιεί μία κατά μέτωπο επίθεση προς τον κυναγωγό και τον σκύλο, ενώ φωνάζει άγρια και κάνει απειλητικές κινήσεις με τη βέργα (εξέταση βαθμίδας 1).
- * χωρίς να διακόψει τον τροχασμό, ο ΒΚΠ πραγματοποιεί μία κατά μέτωπο επίθεση προς τον κυναγωγό και τον σκύλο, ενώ φωνάζει άγρια και κάνει απειλητικές κινήσεις με τη βέργα (εξέταση βαθμίδων 2 + 3).

Ο σκύλος πρέπει να «πιαστεί» με μία ελαστική κίνηση του μανικιού, χωρίς να ακινητοποιηθεί ο ΒΚΠ. Τη στιγμή που «πιάνει» ο σκύλος (ενν. που δαγκώνει το μανίκι), ο ΒΚΠ πρέπει να γυρίσει με το σώμα του -εάν χρειαστεί- προκειμένου να εξισορροπήσει την κεκτημένη ταχύτητα του σκύλου. Ο κυναγωγός δεν επιτρέπεται κάτω από οποιεσδήποτε συνθήκες να τρέχει γύρω από τον σκύλο.

Αφού ο σκύλος δαγκώσει το μανίκι, ο ΒΚΠ μετακινεί τον σκύλο στο πλευρό του και αρχίζει η «φάση της μεταφοράς» που πρέπει να εκτελεστεί σε ευθεία γραμμή. Απαγορεύεται η με κάθε τρόπο αποφυγή (ντρίμπλάρισμα) του σκύλου. Ο ΒΚΠ οφείλει να οδηγήσει όλους τους σκύλους προς την ίδια κατεύθυνση. Απαγορεύεται ρητά η επικάλυψη του σκύλου. Ο κριτής πρέπει να τοποθετηθεί κατά τέτοιο τρόπο ώστε να μπορεί να παρακολουθεί και να αξιολογεί τον τρόπο με τον οποίο ο σκύλος αντιδρά κατά την επίθεση, κατά την φάση ψυχολογικής πίεσης, να αξιολογεί το δάγκωμα, το πώς αφήνει το μανίκι και την φάση επιτήρησης. Η οδήγηση του σκύλου προς τον κυναγωγό απαγορεύεται.

Ο κριτής καθορίζει την διάρκεια της φάσης ψυχολογικής πίεσης, δίνοντας σήμα στον ΒΚΠ τότε να σταματήσει. Η άσκηση πρέπει να εκτελεστεί με απαιτούμενη πίεση εκ μέρους του ΒΚΠ, για να δοθεί στον κριτή μία ευκαιρία ιδανικής αξιολόγησης του σκύλου. Δεν επιτρέπεται κανενός είδους βοήθεια από πλευράς ΒΚΠ, για παράδειγμα: επιβράδυνση κατά την επίθεση, αντιμετώπιση του σκύλου εν στάσει, υπερβολική μετακίνηση προς μία πλευρά πριν το δάγκωμα, αποφυγή (ντρίμπλα) του σκύλου, προσφορά του μανικιού πριν από το δάγκωμα, προφορικό εξιτάρισμα ή χτύπημα της εύκαμπτης βέργας στο παντελόνι ή στο σακάκι της στολής του πριν την αρχή της επίθεσης, κράτημα του μανικιού χωρίς την απαιτούμενη ένταση μετά το δάγκωμα και κατά τη διάρκεια της φάσης ψυχολογικής πίεσης και των χτυπημάτων με τη βέργα, διακοπή της επίθεσης ανεξάρτητα με το εάν ο σκύλος αντέχει την πίεση κλπ.

Διακοπή της άσκησης, βλ. αρ. 8 (ισχύει για όλες τις ασκήσεις)

8. «Λήξη της άσκησης - Άσε» (για όλες τις βαθμίδες εκπαίδευσης)

Η λήξη όλων των ασκήσεων άμυνας πρέπει να διεξάγεται με τέτοιο τρόπο, ώστε ο κριτής να μπορεί να παρατηρήσει την ποιότητα του δαγκώματος, το «Άσε» και τη φάση επιτήρησης του σκύλου (δεν πρέπει να σταματά η φάση με την πλήρη γυρισμένη στον κριτή, πρέπει να διατηρείται η οπτική επαφή μαζί του). Με την λήξη της άσκησης άμυνας (φάση του «Άσε»), ο ΒΚΠ πρέπει να ελαττώσει την πίεση προς τον σκύλο, να σταματήσει τις απειλητικές κινήσεις, χωρίς να χαλαρώσει αισθητά την ένταση στο μανίκι. Το προστατευτικό μανίκι δεν πρέπει να βρίσκεται ψηλά, αλλά να παραμένει στην ίδια θέση που βρισκόταν κατά τη διάρκεια της προηγούμενης άσκησης.

Η βέργα πρέπει να βρίσκεται στην πλαϊνή πλευρά του σώματος με κατεύθυνση προς τα κάτω, αθέατη για τον σκύλο. Ο ΒΚΠ δεν επιτρέπεται να προσφέρει οποιαδήποτε βοήθεια στον σκύλο προκειμένου να αφήσει το μανίκι. Αφού ο σκύλος αφήσει το μανίκι, ο ΒΚΠ διατηρεί οπτική επαφή με τον σκύλο. Πρόσθετο εξιτάρισμα όπως επίσης βοήθεια κάθε είδους, απαγορεύεται.

Εάν ο σκύλος κάνει κύκλους γύρω από τον ΒΚΠ κατά την φάση της επιτήρησης (γαυγίσματος), προκειμένου ο ΒΚΠ να παρακολουθεί τον σκύλο, επιτρέπεται να γυρίζει προς αυτόν, αργά και χωρίς καμία απότομη κίνηση.

9. «Ανασφάλειες και αποτυχία του σκύλου»

Ο ΒΚΠ πρέπει να συνεχίσει την άσκηση, ακόμα και αν ο σκύλος δεν δαγκώσει ή χαλαρώσει το δάγκωμα ή αφήσει το μανίκι κατά τη διάρκεια της απειλής, μέχρι ο κριτής να τερματίσει την άσκηση.

Ο ΒΚΠ δεν επιτρέπεται κάτω από οποιεσδήποτε συνθήκες να παρέχει οποιαδήποτε βοήθεια ή να σταματήσει την άσκηση με δική του πρωτοβουλία. Σκύλοι που δεν «αφήνουν», δεν επιτρέπεται να επηρεαστούν από τον ΒΚΠ με τη στάση του σώματός του ή με την βέργα, προκειμένου να «αφήσουν». Ο ΒΚΠ δεν επιτρέπεται σκύλους που έχουν τάση να τον εγκαταλείψουν κατά την φάση της επιτήρησης, να τους κρατήσει κοντά του εξιτάρωντάς τους. Σε όλες τις ασκήσεις, ο ΒΚΠ πρέπει να συμπεριφέρεται σωστά, έχοντας συμπεριφορά άλλοτε επιθετική και άλλοτε ουδέτερη, ανάλογα με αυτό που προβλέπουν οι κανονισμοί για κάθε επί μέρους φάση της Εξέτασης. Εάν ένας σκύλος προσκρούει ή δαγκώνει τον ΒΚΠ κατά την φάση της επιτήρησης, ο ΒΚΠ πρέπει να αποφύγει να κάνει αμυντικές κινήσεις.

«TSB» - Αξιολόγηση

Η «TSB» Αξιολόγηση αποβλέπει στην περιγραφή των φυσικών ικανοτήτων του σκύλου, σε σχέση με τη χρησιμοποίησή του στην αναπαραγωγή. Η Αξιολόγηση «TSB» δεν επηρεάζει ούτε το αποτέλεσμα της Εξέτασης, ούτε την κατάταξη. Ο σκύλος πρέπει να έχει ολοκληρώσει τουλάχιστον μία άσκηση άμυνα, προκειμένου να αποκτήσει αξιολόγηση «TSB».

Οι χαρακτηρισμοί “a” = ανεπτυγμένα, “vh” = υπαρκτά, “hg” = ανεπαρκή, περιγράφουν τα ακόλουθα χαρακτηριστικά:

Triebveranlagung = Φυσικά Ένστικτα, Selbstsicherheit = Αυτοπεποίθηση, Belastbarkeit = Ψυχοσωματικό Σθένος
TSB «ανεπτυγμένα»: Αποδίδεται σε σκύλο που επιδεικνύει υψηλή διάθεση για εργασία, έκδηλα φυσικά ένστικτα, μεγάλη αποφασιστικότητα, υψηλή αυτοπεποίθηση, αδιάκοπη επιτήρηση και καλό ψυχοσωματικό σθένος.

TSB «υπαρκτά»: Αποδίδεται σε σκύλο με περιορισμένα: διάθεση για εργασία, φυσικά ένστικτα, αυτοπεποίθηση, επιτήρηση και ψυχοσωματικό σθένος.

TSB «ανεπαρκή»: Αποδίδεται σε σκύλο με ανεπαρκή διάθεση για εργασία και φυσικά ένστικτα, έλλειψη αυτοπεποίθησης, και ανεπαρκές ψυχοσωματικό σθένος.

Ειδικοί Κανονισμοί

Οι Εθνικοί Κυνολογικοί Οργανισμοί έχουν τη δυνατότητα να διευρύνουν (τροποποιήσουν) τους γενικούς κανονισμούς για τη χώρα τους. Επί παραδείγματι κανονισμοί σχετικοί με άδειες, κτηνιατρικές απαιτήσεις, διατάγματα σχετικά με την προστασία των ζώων ή υγειονομικές διατάξεις, μπορούν να προσαρμοστούν στη νομοθεσία των διαφόρων χωρών. Οι ΠΕ μπορούν να δίδονται στην γλώσσα που επιλέγει ο κυναγωγός.

Παγκόσμιο Πρωτάθλημα

Οι Κανονισμοί και οι Όροι που αναφέρονται στα Βιβλιάρια “Pflichtenhefte” (Διευκρινιστικοί όροι) ισχύουν για τα Παγκόσμια Πρωταθλήματα της FCI. Η έκδοση και αναθεώρηση αυτών των βιβλιαρίων είναι αρμοδιότητα της Επιτροπής Σκύλων Εργασίας της FCI.

Κανονισμοί Διεθνούς Εξέτασης IPO-1

Αποτελείται από:	Τομέας Α	100 βαθμοί
	Τομέας Β	100 βαθμοί
	Τομέας Γ	100 βαθμοί
	Σύνολο	300 βαθμοί

IPO-1 Τομέας Α

Η διαδρομή χαράζεται από τον Κ, έχει μήκος τουλάχιστον 300 βημάτων, 3 σκέλη, 2 ορθές γωνίες (περίπου 90°), 2 αντικείμενα που ανήκουν στον Κ και πρέπει να χαραχθεί τουλάχιστον 20' (λεπτά) πριν ξεκινήσει ο σκύλος. Ο χρόνος διάρκειας της άσκησης δεν επιτρέπεται να υπερβαίνει τα 15' λεπτά.

Παραμονή πάνω στη χαραγμένη διαδρομή	80 βαθμοί
Αντικείμενα (10 + 10)	20 βαθμοί
Σύνολο	100 βαθμοί

Γενικοί Κανονισμοί:

Ο ΚΕ ή ο Υπεύθυνος Ιχνηλασίας, αποφασίζει το σχήμα της διαδρομής, όπου η μορφολογία του εδάφους πρέπει να λαμβάνεται υπ' όψιν. Πρέπει να χαράσσονται ποικίλα σχήματα διαδρομής. Δεν επιτρέπεται τα αντικείμενα και οι γωνίες να απέχουν σε κάθε διαδρομή, ίσα μεταξύ τους. Η αφετηρία, πρέπει να σηματοδοτείται καθαρά, με πάσσαλο που τοποθετείται στο αριστερό μέρος της εκκίνησης της διαδρομής.

Ο ΚΕ κάνει κλήρωση για τη σειρά έναρξης.

Ο Κ (χαρακτήρας της διαδρομής) πρέπει να δείξει στον ΚΕ ή τον Υπεύθυνο Ιχνηλασίας, πριν την έναρξη της χάραξης, τα αντικείμενα που θα χρησιμοποιήσει. Μόνο αντικείμενα που έχουν απορροφήσει την οσμή του Κ (να βρίσκονται επάνω του, τουλάχιστον 30' -λεπτά- πριν τη χάραξη) επιτρέπεται να χρησιμοποιηθούν. Ο Κ (χαρακτήρας της διαδρομής) πρέπει να παραμείνει για λίγες στιγμές στο σημείο εκκίνησης και μετά να προχωρήσει με κανονικό βηματισμό προς την κατεύθυνση που θα του υποδείξει ο ΚΕ. Οι γωνίες πρέπει να χαράσσονται επίσης με κανονικό βηματισμό. Το πρώτο αντικείμενο πρέπει να τοποθετηθεί μετά από απόσταση τουλάχιστον 100 βημάτων από την αφετηρία, στο πρώτο ή δεύτερο σκέλος. Το δεύτερο αντικείμενο τοποθετείται στο τέλος του τελευταίου σκέλους. Τα αντικείμενα πρέπει να τοποθετούνται ενόσω ο χαρακτήρας της διαδρομής είναι εν κινήσει. Μετά την εναπόθεση του τελευταίου αντικειμένου στο τέλος του τρίτου σκέλους, ο χαρακτήρας πρέπει να βαδίσει σε ευθεία ακόμα μερικά βήματα. Σε κάθε διαδρομή πρέπει να χρησιμοποιούνται διαφορετικά είδη αντικειμένων (υλικά: δέρμα, ύφασμα, ξύλο). Οι διαστάσεις των αντικειμένων πρέπει να είναι περίπου: μήκος 10 εκ., πλάτος 2-3 εκ. και ύψος 0.5 – 1 εκ. Το χρώμα τους δεν επιτρέπεται να διαφοροποιείται έντονα από αυτό του εδάφους. Ο σκύλος δεν επιτρέπεται να παρευρίσκεται στο χώρο κατά τη χάραξη της διαδρομής.

Ενόσω ο σκύλος εκτελεί την άσκηση Ιχνηλασίας, ο ΚΕ και τυχόν παρευρισκόμενο άτομο, απαγορεύεται να προπορευθούν του σκύλου, ώστε να μην παρενοχληθεί η εκτέλεσή της.

α) Προφορική Εντολή: «ψάξε» (such)

Η ΠΕ «ψάξε» επιτρέπεται να δοθεί στην έναρξη και μετά το πρώτο αντικείμενο.

β) Περιγραφή της άσκησης: Ο Κ προετοιμάζει τον σκύλο για την Ιχνηλασία. Ο σκύλος μπορεί να ιχνηλατήσει χωρίς λουρί ή με λουρί 10 μέτρων. Το λουρί επιτρέπεται να είναι τοποθετημένο είτε κατά μήκος της ράχης του σκύλου, είτε στο πλάι, είτε μεταξύ των μπροστινών ή/και των πίσω σκελών του. Το λουρί επιτρέπεται να είναι προσδεμένο είτε απευθείας στο περιλαίμιο (όχι στη θέση πνίχτη), είτε στον κρίκο του στηθόλουρου. (Επιτρέπονται οι ακόλουθοι τύποι στηθόλουρων: κλασικό στηθόλουρο και τύπος Böttger χωρίς πρόσθετα λουριά). Μετά από πρόσκληση του ΚΕ, ο Κ πρέπει να παρουσιαστεί σε αυτόν, με τον σκύλο στη βασική θέση. Ο Κ πληροφορεί τον ΚΕ, εάν ο σκύλος του υποδεικνύει (σταματά πριν) ή πιάνει (με το στόμα) τα αντικείμενα.

Απαγορεύεται κάθε έντονη επιρροή στο σκύλο πριν την έναρξη, κατά την έναρξη και κατά τη διάρκεια της Ιχνηλασίας. Μετά από εντολή του ΚΕ, ο σκύλος οδηγείται αργά και ήρεμα στην αφετηρία και μπαίνει στη διαδρομή. Ο σκύλος πρέπει να «πάρει την μυρωδιά» ήρεμα και έντονα με την μύτη στο έδαφος. Ο σκύλος πρέπει να συνεχίσει να ιχνηλατεί με τη μύτη στο έδαφος, διατηρώντας σταθερό βηματισμό (ταχύτητα). Ο Κ ακολουθεί τον σκύλο του σε απόσταση 10 μέτρων κρατώντας την άκρη του λουριού. Όταν ο σκύλος ιχνηλατεί χωρίς λουρί, πρέπει επίσης να τηρείται η απόσταση των 10 μέτρων. Επιτρέπεται να είναι το λουρί ελαφρά χαλαρό, με την προϋπόθεση ότι ο Κ συνεχίζει να το κρατά. Ο σκύλος πρέπει να εκτελεί τις γωνίες με σιγουριά. Μετά τις γωνίες ο σκύλος πρέπει να συνεχίσει να ιχνηλατεί με σταθερό βηματισμό. Μόλις ο σκύλος φθάσει σε ένα αντικείμενο, πρέπει αμέσως να το πιάσει ή να το υποδείξει με πειστικό τρόπο, χωρίς βοήθεια από τον Κ. Όταν ο σκύλος «πιάνει» το αντικείμενο, επιτρέπεται να πράξει αυτό είτε παραμένοντας όρθιος, είτε στη θέση «κάτσε», είτε φέροντάς το στον Κ. Δεν επιτρέπεται ο σκύλος να προχωρά με το αντικείμενο στο στόμα ή να το πιάσει ενόσω βρίσκεται στη θέση «κάτω». Όταν ο σκύλος «υποδεικνύει» το αντικείμενο, επιτρέπεται να πράξει αυτό είτε όρθιος, είτε στη θέση «κάτσε», είτε στη θέση «κάτω». Επιτρέπεται εναλλαγή των θέσεων αυτών, σε επόμενο

αντικείμενο. Μόλις ο σκύλος «πιάσει» ή «υποδείξει» το αντικείμενο, ο Κ αφήνει κάτω το λουρί και πηγαίνει στον σκύλο. Σηκώνει το χέρι του κρατώντας το αντικείμενο και δείχνει ότι ο σκύλος εντόπισε αυτό. Μετά ο Κ σηκώνει το λουρί και συνεχίζει την ιχνηλασία με τον σκύλο του. Με την ολοκλήρωση της διαδρομής, ο Κ πρέπει να δείξει στον ΚΕ, τα αντικείμενα που βρήκε ο σκύλος του.

γ) Αξιολόγηση: Η ταχύτητα με την οποία εκτελείται η ιχνηλασία, δεν είναι παράγοντας που επηρεάζει την βαθμολογία, εφόσον η ιχνηλασία εκτελείται έντονα, σταθερά και με σιγουριά και ο σκύλος δείχνει μία θετική ικανότητα να ιχνηλατεί. Δεν είναι λάθος τυχόν διερευνήσεις του σκύλου ώστε να σιγουρευτεί για την κατεύθυνση της διαδρομής, υπό τον όρο ότι ο σκύλος δεν εγκαταλείπει τα ίχνη. Άσκοπες περιπλανήσεις, σήκωμα της μύτης από το έδαφος, ούρηση/αφόδευση, περιστροφές στις γωνίες, συνεχείς ενθαρρύνσεις, βοήθεια προφορική ή μέσω του λουριού κατά την διαδρομή ή στα αντικείμενα, παράλειψη (μη εύρεση) ενός αντικειμένου ή «πιάσιμο» / «υπόδειξη» λάθος αντικειμένου, επιφέρουν αφαίρεση βαθμών. Η άσκηση της Ιχνηλασίας πρέπει να διακοπεί αν ο σκύλος απομακρυνθεί από τη διαδρομή, πέραν των 10 μέτρων. Αν ο σκύλος απομακρυνθεί από τη διαδρομή και ο Κ τον εμποδίζει να το κάνει (τον συγκρατεί με το λουρί), ο ΚΕ του υποδεικνύει να ακολουθήσει τον σκύλο. Σε περίπτωση που ο Κ δεν συμμορφωθεί, η εξέταση διακόπτεται. Αν η εξέταση δεν έχει ολοκληρωθεί μέσα σε 15' λεπτά από τη στιγμή που ο σκύλος άρχισε να ιχνηλατεί, ο ΚΕ διακόπτει την εξέταση. Θα δοθεί αξιολόγηση για την εργασία του σκύλου μέχρι εκείνο το σημείο.

Θεωρείται λάθος όταν ο σκύλος δείχνει το αντικείμενο και με τους δύο τρόπους δηλαδή τη μία φορά «πιάνει» το αντικείμενο και την άλλη το «υποδεικνύει».

Βαθμοί δίνονται μόνο για τα αντικείμενα που ο σκύλος δείχνει με τον τρόπο που ο Κ ανέφερε στον ΚΕ πριν την έναρξη. Λανθασμένο «πιάσιμο» / «υπόδειξη» αντικειμένου εντάσσεται στην αξιολόγηση του αντίστοιχου σκέλους.

Δεν αποδίδονται βαθμοί για αντικείμενα που δεν «έπιασε» / «υπέδειξε» ο σκύλος.

Η κατανομή των βαθμών για την τήρηση της διαδρομής σε κάθε σκέλος, πρέπει να είναι ανάλογη με το μήκος και τη δυσκολία αυτού. Κάθε σκέλος αξιολογείται με βαθμούς και χαρακτηρισμούς. Αν ο σκύλος δεν ιχνηλατεί (χρονотριβεί σε ένα σημείο και δεν ιχνηλατεί), ο ΚΕ έχει δικαίωμα να διακόψει την άσκηση ακόμα και σε περίπτωση που ο σκύλος παραμένει πάνω στη διαδρομή (ίχνη).

IPO-1 Τομέας Β

Άσκηση 1 :	Πορεία χωρίς λουρί	20 βαθμοί
Άσκηση 2 :	«Κάτσε» σε κίνηση	10 βαθμοί
Άσκηση 3 :	«Κάτω» σε κίνηση με επανάκληση	10 βαθμοί
Άσκηση 4 :	Επαναφορά αντικειμένου	10 βαθμοί
Άσκηση 5 :	Επαναφορά αντικειμένου με υπερπήδηση εμποδίου	15 βαθμοί
Άσκηση 6 :	Επαναφορά αντικειμένου με αναρρίχηση τοίχου	15 βαθμοί
Άσκηση 7 :	«Εμπρός» με «Κάτω»	10 βαθμοί
Άσκηση 8 :	Παρατεταμένο «Κάτω» με αντιπερισπασμό	10 βαθμοί
Σύνολο :		100 βαθμοί

Γενικοί Κανονισμοί:

Ο ΚΕ δίνει σήμα για την έναρξη κάθε άσκησης. Η πορεία, οι αλλαγές κατεύθυνσης, οι στάσεις, οι αλλαγές ταχύτητας κλπ., πρέπει να γίνονται χωρίς εντολή του ΚΕ.

Οι ΠΕ περιγράφονται στους κανονισμούς. Οι ΠΕ είναι σύντομες, μονολεκτικές και δίνονται με φυσιολογικό τόνο φωνής. Οι εντολές επιτρέπεται να δίνονται σε οιαδήποτε γλώσσα. Για την ίδια άσκηση, πρέπει να δίνεται πάντα η αυτή εντολή. Εάν ένας σκύλος, μετά τρεις επαναλήψεις της εντολής δεν εκτελέσει μία άσκηση ή μέρος αυτής, η άσκηση τερματίζεται χωρίς βαθμολόγηση. Για την «επανάκληση», επιτρέπεται να χρησιμοποιηθεί το όνομα του σκύλου, αντί της εντολής «έλα» (hier). Θεωρείται διπλή εντολή η χρησιμοποίηση του ονόματος του σκύλου, σε συνδυασμό με οποιαδήποτε ΠΕ.

Στην βασική θέση ο σκύλος κάθεται κοντά και ίσια, στην αριστερή πλευρά του Κ, όπου η ωμοπλάτη του σκύλου είναι ευθυγραμμισμένη με το γόνατο του Κ. Κάθε άσκηση αρχίζει και τελειώνει στη βασική θέση. Επιτρέπεται να λάβει τη βασική θέση ο σκύλος, μόνο μία φορά, στην αρχή κάθε άσκησης. Σύντομη επιβράβευση του σκύλου επιτρέπεται μόνο μετά την ολοκλήρωση κάθε άσκησης και μόνο στη βασική θέση. Μετά την επιβράβευση του σκύλου ο Κ επιτρέπεται να βάλει ξανά τον σκύλο του στη βασική θέση. Σε κάθε περίπτωση πρέπει να υπάρχει μία σαφής παύση (περίπου 3 δευτερολέπτων) μεταξύ επιβράβευσης και έναρξης μίας νέας άσκησης.

Μία άσκηση πρέπει να ξεκινά από τη βασική θέση. Ο Κ πρέπει να διανύσει ελάχιστη διαδρομή 10 και μέγιστη 15 βημάτων, πριν δώσει την επόμενη εντολή για εκτέλεση άσκησης.

Κάθε φορά που ο σκύλος πρέπει να περάσει από μετωπική θέση στη βασική, όπως επίσης και στις περιπτώσεις που ο Κ επιστρέφει στο σκύλο του, ο οποίος βρίσκεται σε θέση «κάτσε», «στάσου» ή «κάτω», πρέπει να μεσολαβεί μία σαφής παύση (περίπου 3 δευτερόλεπτα) πριν δοθεί νέα ΠΕ. Όταν ο Κ επιστρέφει στο σκύλο, επιτρέπεται είτε να πάει δίπλα του απευθείας, είτε κάνοντας μία περιστροφή από πίσω του.

Σε όλες τις μεταξύ των επί μέρους ασκήσεων μετακινήσεις, ο σκύλος οφείλει να ακολουθεί σωστά τον Κ του (στο πόδι) και χωρίς λουρί. Ο σκύλος πρέπει να ακολουθεί τον Κ, όταν αυτός πηγαίνει για να πάρει τα αντικείμενα επαναφοράς (απόρτ). Ο Κ δεν επιτρέπεται να παίζει ή να χαλαρώνει τον σκύλο του.

Οι μεταβολές εκτελούνται με επί τόπου αριστερή περιστροφή του Κ. Ο σκύλος μπορεί να επανέλθει στη βασική θέση είτε κάνοντας περιστροφή πίσω από τον Κ, είτε κάνοντας μισή περιστροφή με εκτίναξη από την αριστερή πλευρά του Κ. Η μεταβολή πρέπει να εκτελείται με τον ίδιο τρόπο σε όλη την εξέταση.

Ο σκύλος μετά την μετωπική θέση προς τον Κ, μπορεί να βρεθεί στη βασική θέση είτε κάνοντας περιστροφή πίσω από τον Κ, είτε κάνοντας μισή περιστροφή με εκτίναξη από την αριστερή πλευρά του Κ.

Το άκαμπο εμπόδιο έχει ύψος 100 εκ. και πλάτος 150 εκ. Ο τοίχος αναρρίχησης (Άλφα) αποτελείται από δύο τμήματα που ενώνονται στην κορυφή. Οι δύο πλευρές του τοίχου έχουν πλάτος 150 εκ. και ύψος 191 εκ. Ο τοίχος πρέπει να τοποθετείται στο έδαφος με τέτοιο τρόπο, ώστε το κάθετο ύψος του να είναι 180 εκ. Και οι δύο πλευρές του τοίχου αναρρίχησης πρέπει να είναι καλυμμένες με αντιολισθητικό υλικό. Τρία πηγάκια (24/48 χιλ.) πρέπει να είναι προσαρτημένα στο άνω τμήμα κάθε πλευράς. Όλοι οι σκύλοι που λαμβάνουν μέρος σε μία εξέταση πρέπει να υπερπηδούν τα ίδια εμπόδια.

Για τις ασκήσεις επαναφοράς επιτρέπονται μόνο τα προβλεπόμενα αντικείμενα (βάρους 650 γρ.). Όλοι οι συμμετέχοντες πρέπει να χρησιμοποιούν μόνο τα αντικείμενα επαναφοράς που προμηθεύει ο διοργανωτής. Απαγορεύεται να τοποθετείται αντικείμενο επαναφοράς στο στόμα διαγωνιζόμενου σκύλου πριν την εξέταση.

Αν ένας Κ ξεχάσει να εκτελέσει κάποια άσκηση, ο ΚΕ θα καθοδηγήσει τον Κ για να την εκτελέσει. Δεν αφαιρούνται βαθμοί σε αυτή την περίπτωση.

1. Πορεία χωρίς λουρί

20 βαθμοί

α) Προφορική Εντολή (ΠΕ): «κοντά» (fuß)

Ο Κ επιτρέπεται να χρησιμοποιήσει την εντολή μόνο όταν ξεκινά από την βασική θέση και όταν αλλάζει βηματισμό (ταχύτητα).

β) Περιγραφή της άσκησης : Πριν την εκκίνηση της άσκησης ο Κ πλησιάζει τον ΚΕ με τον σκύλο να βαδίζει «κοντά» και χωρίς λουρί. Ο Κ παρουσιάζεται στον ΚΕ. Ο σκύλος οφείλει να βρίσκεται στην βασική θέση κατά τη διάρκεια της παρουσίασης.

Από τη θέση εκκίνησης, ο σκύλος ακολουθεί τον Κ με προσοχή, χαρούμενα και ανενδοίαστα μόλις του δώσει την εντολή «κοντά». Η ωμοπλάτη του σκύλου πρέπει να ευθυγραμμίζεται με το αριστερό γόνατο του Κ. Στην αρχή της εξέτασης, Κ και σκύλος, πρέπει να βαδίσουν 50 βήματα ευθεία μπροστά, χωρίς στάση. Μετά την εκτέλεση της μεταβολής και 10 – 15 επιπλέον βήματα, ο Κ πρέπει να εκτελέσει γρήγορο και αργό βηματισμό (τουλάχιστον 10 βήματα για τον καθένα). Η μετάβαση από τον γρήγορο στον αργό βηματισμό πρέπει να πραγματοποιηθεί απότομα (χωρίς ενδιάμεση ταχύτητα). Οι δύο διαφορετικοί βηματισμοί πρέπει να έχουν εμφανώς διαφορετική ταχύτητα.

Στη συνέχεια, με φυσιολογικό βηματισμό, Κ και σκύλος πρέπει να πραγματοποιήσουν τουλάχιστον μία δεξιά στροφή, μία αριστερή και μία μεταβολή. Πρέπει να πραγματοποιηθεί τουλάχιστον μία στάση κατά τη διάρκεια φυσιολογικού βηματισμού. Κατά τη διάρκεια που Κ και σκύλος διανύουν το πρώτο σκέλος (ευθεία), δύο πυροβολισμοί ακούγονται (6 χιλ.), με χρονική απόσταση 5 δευτερολέπτων μεταξύ τους. Οι πυροβολισμοί εκτελούνται σε μία απόσταση τουλάχιστον 15 βημάτων από τον σκύλο. Ο σκύλος πρέπει να παραμείνει αδιάφορος στους πυροβολισμούς. Με εντολή του ΚΕ στο τέλος της άσκησης, Κ και σκύλος βαδίζουν ανάμεσα σε ομάδα τεσσάρων τουλάχιστον ατόμων που κινούνται. Μέσα στην ομάδα ο Κ πρέπει να βαδίσει με τον σκύλο του στο «κοντά» γύρω από δύο άτομα, στον έναν από αριστερά και στον άλλον από δεξιά και πρέπει να σταματήσει τουλάχιστον μία φορά μέσα στην ομάδα. Ο ΚΕ έχει το δικαίωμα να ζητήσει από τον Κ να επαναλάβει την άσκηση. Ο Κ και ο σκύλος εγκαταλείπουν την ομάδα και λαμβάνουν την βασική θέση.

γ) Αξιολόγηση : Πρέπει να λαμβάνονται υπ' όψη στην αξιολόγηση αν ο σκύλος προηγείται του Κ, δεν βαδίζει πολύ κοντά στο πόδι του Κ (ανοίγεται), μένει πίσω από τον Κ, εκτελεί αργά και διστακτικά το «κόντσε», δίδονται επιπλέον εντολές, σωματική βοήθεια από τον Κ, αφηρημάδα του σκύλου κατά την πορεία σε όλους του βηματισμούς και τις στροφές και/ή δύσθυμη εκτέλεση εργασίας.

2. «Κόντσε» σε κίνηση

10 βαθμοί

α) Προφορικές Εντολές (ΠΕ) : «κοντά» (fuß), «κόντσε» (sitz)

β) Περιγραφή της άσκησης : Από την θέση εκκίνησης ο Κ βαδίζει ίσια μπροστά με τον σκύλο του χωρίς λουρί και κοντά στο πόδι του. Μετά 10 – 15 βήματα, ο Κ δίνει την ΠΕ «κόντσε» και ο σκύλος πρέπει να καθίσει γρήγορα και ίσια χωρίς ο Κ να σταματήσει να βαδίζει, να μεταβάλλει τον βηματισμό του ή να γυρίσει να κοιτάξει τον σκύλο. Ο Κ βαδίζει άλλα 30 βήματα και στη συνέχεια σταματά και γυρίζει άμεσα προς το μέρος του σκύλου του, που οφείλει να παραμένει ήρεμος στη θέση «κόντσε». Με σήμα του ΚΕ, ο Κ επιστρέφει στο σκύλο και στέκεται στην δεξιά πλευρά αυτού.

γ) Αξιολόγηση : Πρέπει να λαμβάνονται υπ' όψη στην αξιολόγηση η λάθος σειρά εκτέλεσης των ασκήσεων, αργό «κάτσε», ανησυχία και έλλειψη προσοχής κατά την παραμονή στο «κάτσε». Αφαιρούνται 5 βαθμοί σε περίπτωση που ο σκύλος, αντί του «κάτσε», εκτελέσει «κάτω» ή παραμένει όρθιος.

3. «Κάτω» σε κίνηση με επανάκληση

10 βαθμοί

α) Προφορικές Εντολές (ΠΕ): «κοντά» (fuß), «κάτω» (platz), «έλα» (hier), «κοντά» (fuß)

β) Περιγραφή της άσκησης : Από την θέση εκκίνησης ο Κ βαδίζει ίσια μπροστά με τον σκύλο του χωρίς λουρί και κοντά στο πόδι του. Μετά 10 – 15 βήματα, ο Κ δίνει την ΠΕ «κάτω» και ο σκύλος πρέπει να βρεθεί στη θέση «κάτω» γρήγορα και ίσια χωρίς ο Κ να σταματήσει να βαδίζει, να μεταβάλλει τον βηματισμό του ή να γυρίσει να κοιτάξει τον σκύλο. Ο Κ βαδίζει άλλα 30 βήματα και στη συνέχεια σταματά και γυρίζει άμεσα προς το μέρος του σκύλου του, που οφείλει να παραμένει ήρεμος στη θέση «κάτω». Με σήμα του ΚΕ, ο Κ καλεί τον σκύλο χρησιμοποιώντας είτε την ΠΕ «έλα», είτε το όνομα του σκύλου. Ο σκύλος πρέπει να επιστρέψει στον Κ του, χαρούμενα, γρήγορα και σε ευθεία και να καθίσει ακριβώς μπροστά και κοντά στον Κ. Με την ΠΕ «κοντά» ο σκύλος πρέπει γρήγορα να βρεθεί στην Βασική Θέση.

γ) Αξιολόγηση : Πρέπει να λαμβάνονται υπ' όψη στην αξιολόγηση η λάθος σειρά εκτέλεσης των ασκήσεων, αργό «κάτω», ανησυχία κατά την παραμονή στο «κάτω», αργή επιστροφή ή επιβράδυνση κατά την επιστροφή στον Κ, στάση του Κ με ανοιχτά πόδια, λάθος στάση μπροστά στον Κ και λάθος Βασική Θέση. Αφαιρούνται 5 βαθμοί σε περίπτωση που ο σκύλος, αντί του «κάτω», εκτελέσει «κάτσε» ή παραμένει όρθιος.

4. Επαναφορά αντικειμένου

10 βαθμοί

α) Προφορικές Εντολές (ΠΕ): «φέρτο» (brings), «άσε» (aus), «κοντά» (fuß)

β) Περιγραφή της άσκησης : Από την Βασική Θέση ο Κ πετά το Αντικείμενο Επαναφοράς (απόρτ – βάρους 650 γρ.) σε απόσταση περίπου 10 βημάτων. Δεν πρέπει να δοθεί η ΠΕ «φέρτο» πριν το Αντικείμενο Επαναφοράς σταματήσει τελείως να κινείται. Ο σκύλος πρέπει να βρίσκεται στη Βασική Θέση ήρεμα και χωρίς λουρί. Με την ΠΕ «φέρτο» ο σκύλος πρέπει να τρέξει αμέσως προς το Αντικείμενο Επαναφοράς, να το σηκώσει αμέσως και να το επαναφέρει στον Κ, γρήγορα και κατευθείαν. Ο σκύλος πρέπει να καθίσει κοντά και ίσια μπροστά στον Κ, κρατώντας το Αντικείμενο Επαναφοράς ήρεμα στο στόμα του, μέχρι ο Κ, μετά από διάστημα 3 περίπου δευτερολέπτων, να του το πάρει δίνοντας την ΠΕ «άσε». Ο Κ πρέπει να κρατά το Αντικείμενο Επαναφοράς ήρεμα με το δεξί του χέρι, έχοντάς το τεντωμένο κάτω, στη δεξιά του πλευρά. Με την ΠΕ «κοντά», ο σκύλος πρέπει να βρεθεί αμέσως στη Βασική Θέση, καθήμενος στην αριστερή πλευρά του Κ, με την ωμοπλάτη του ευθυγραμμισμένη στο γόνατο του Κ. Δεν επιτρέπεται ο Κ να αλλάξει θέση καθ' όλη τη διάρκεια της άσκησης.

γ) Αξιολόγηση : Πρέπει να λαμβάνονται υπ' όψη στην αξιολόγηση η λάθος Βασική Θέση, η αργή μετάβαση, λάθος σήκωμα του Αντικείμενου Επαναφοράς, αργή επαναφορά, πτώση του Αντικείμενου Επαναφοράς, παιχνίδι ή «μάσημα» του Αντικείμενου Επαναφοράς, βοήθειες εκ μέρους του Κ, στάση του Κ με ανοιχτά πόδια, λάθος στάση μπροστά στον Κ και λάθος Βασική Θέση στο τελείωμα. Αφαιρούνται βαθμοί σε περίπτωση που ο Κ πετάξει το Αντικείμενο Επαναφοράς κοντύτερα από την προβλεπόμενη απόσταση ή που βοηθά τον σκύλο, παραμένοντας όμως αμετακίνητος. Εάν ο Κ μετακινηθεί πριν τη λήξη της άσκησης, η άσκηση θα κριθεί «ανεπαρκής». Σε περίπτωση που ο σκύλος δεν επαναφέρει το Αντικείμενο Επαναφοράς, η άσκηση βαθμολογείται με 0 βαθμούς.

5. Επαναφορά αντικειμένου με υπερπήδηση εμποδίου

15 βαθμοί

α) Προφορικές Εντολές (ΠΕ): «πήδα» (hopp), «φέρτο» (brings), «άσε» (aus), «κοντά» (fuß)

β) Περιγραφή της άσκησης : Ο Κ με τον σκύλο στη Βασική Θέση σταματά μπροστά από το εμπόδιο σε απόσταση τουλάχιστον 5 βημάτων. Από την Βασική Θέση ο Κ πετά το Αντικείμενο Επαναφοράς (απόρτ – βάρους 650 γρ.) πάνω από το εμπόδιο, ύψους 100 εκ. Δεν πρέπει να δοθεί η ΠΕ «φέρτο» πριν το Αντικείμενο Επαναφοράς σταματήσει τελείως να κινείται. Ο σκύλος πρέπει να βρίσκεται στη Βασική Θέση ήρεμα και χωρίς λουρί. Με την ΠΕ «πήδα» (η ΠΕ «φέρτο» πρέπει να δίδεται όσο ακόμα ο σκύλος βρίσκεται σε άλμα πάνω από το εμπόδιο) ο σκύλος πρέπει να υπερπηδήσει το εμπόδιο, να τρέξει γρήγορα και κατευθείαν προς το Αντικείμενο Επαναφοράς, να το σηκώσει αμέσως και να το επαναφέρει γρήγορα και κατευθείαν στον Κ, υπερπηδώντας πάλι το εμπόδιο. Ο σκύλος πρέπει να καθίσει κοντά και ίσια μπροστά στον Κ, κρατώντας το Αντικείμενο Επαναφοράς ήρεμα στο στόμα του, μέχρι ο Κ, μετά από διάστημα 3 περίπου δευτερολέπτων, να του το πάρει δίνοντας την ΠΕ «άσε». Ο Κ πρέπει να κρατά το Αντικείμενο Επαναφοράς ήρεμα με το δεξί του χέρι, έχοντάς το τεντωμένο κάτω, στη δεξιά του πλευρά. Με την ΠΕ «κοντά», ο σκύλος πρέπει να βρεθεί αμέσως στη Βασική Θέση, καθήμενος στην αριστερή πλευρά του Κ, με την ωμοπλάτη του ευθυγραμμισμένη στο γόνατο του Κ. Δεν επιτρέπεται ο Κ να αλλάζει θέση καθ' όλη τη διάρκεια της άσκησης.

γ) Αξιολόγηση : Πρέπει να λαμβάνονται υπ' όψη στην αξιολόγηση η λάθος Βασική Θέση, η αργή υπερπήδηση και μετάβαση, λάθος σήκωμα του Αντικείμενου Επαναφοράς, αργή υπερπήδηση κατά την επαναφορά, πτώση του Αντικείμενου Επαναφοράς, παιχνίδι ή «μάσημα» του Αντικείμενου Επαναφοράς, στάση του Κ με ανοιχτά πόδια, λάθος στάση μπροστά στον Κ και λάθος Βασική Θέση στο τελείωμα. Εάν ο σκύλος αγγίξει

το εμπόδιο, αφαιρείται μέχρι 1 βαθμός για κάθε άλμα. Εάν ο σκύλος πατήσει το εμπόδιο, αφαιρούνται μέχρι 2 βαθμοί για κάθε άλμα.

Πίνακας βαθμολογίας για την επαναφορά με υπερπήδηση εμποδίου:

Υπερπήδηση κατά τη μετάβαση	Επαναφορά	Υπερπήδηση κατά την επαναφορά
5 βαθμοί	5 βαθμοί	5 βαθμοί

Μερική βαθμολόγηση της άσκησης μπορεί να γίνει μόνο σε περίπτωση που ολοκληρωθούν τουλάχιστον δύο από τις τρεις φάσεις της άσκησης (Υπερπήδηση κατά τη μετάβαση – Επαναφορά – Υπερπήδηση κατά την επαναφορά).

Τέλεια εκτέλεση και των δύο υπερπηδήσεων, σωστή επαναφορά = 15 βαθμοί
 Υπερπήδηση κατά τη μετάβαση ή κατά την επαναφορά, σωστή επαναφορά = 10 βαθμοί
 Τέλεια εκτέλεση και των δύο υπερπηδήσεων, μη επαναφορά αντικειμένου = 10 βαθμοί

Εάν το Αντικείμενο Επαναφοράς πέσει πολύ μακριά, πλαγίως ή δεν είναι καλά ορατό από τον σκύλο, ο Κ δικαιούται να ζητήσει από τον ΚΕ την άδεια να ρίξει ξανά το Αντικείμενο Επαναφοράς ή ο ΚΕ είναι δυνατόν να υποδείξει στο Κ να πράξει αυτό, χωρίς αφαίρεση βαθμών. Ο σκύλος πρέπει να παραμείνει καθισμένος κατά την επανάληψη της ρίψης.

Αφαιρούνται βαθμοί σε περίπτωση που ο Κ βοηθά τον σκύλο, παραμένοντας όμως αμετακίνητος. Εάν ο Κ μετακινηθεί πριν τη λήξη της άσκησης, η άσκηση θα κριθεί «ανεπαρκής».

6. Επαναφορά αντικειμένου με αναρρίχηση τοίχου (180 εκ) 15 βαθμοί

α) Προφορικές Εντολές (ΠΕ): «πήδα» (hop), «φέρτο» (brings), «άσε» (aus), «κοντά» (fuß)

β) Περιγραφή της άσκησης : Ο Κ με τον σκύλο στη Βασική Θέση σταματά μπροστά από τον τοίχο αναρρίχησης (Αλφα) σε απόσταση τουλάχιστον 5 βημάτων. Από την Βασική Θέση ο Κ πετά το Αντικείμενο Επαναφοράς (απόρτ – βάρους 650 γρ.) πάνω από τον τοίχο αναρρίχησης. Δεν πρέπει να δοθεί η ΠΕ «φέρτο» πριν το Αντικείμενο Επαναφοράς σταματήσει τελείως να κινείται. Ο σκύλος πρέπει να βρίσκεται στη Βασική Θέση ήρεμα και χωρίς λουρί. Με την ΠΕ «πήδα» και «φέρτο» (η ΠΕ «φέρτο» πρέπει να δίδεται όσο ακόμα ο σκύλος βρίσκεται σε άλμα πάνω από το εμπόδιο) ο σκύλος πρέπει να υπερπηδήσει τον τοίχο αναρρίχησης, να τρέξει γρήγορα και κατευθείαν προς το Αντικείμενο Επαναφοράς, να το σηκώσει αμέσως και να το επαναφέρει γρήγορα και κατευθείαν στον Κ, υπερπηδώντας πάλι τον τοίχο αναρρίχησης. Ο σκύλος πρέπει να καθίσει κοντά και ίσια μπροστά στον Κ, κρατώντας το Αντικείμενο Επαναφοράς ήρεμα στο στόμα του, μέχρι ο Κ, μετά από διάστημα 3 περίπου δευτερολέπτων, να του το πάρει δίνοντας την ΠΕ «άσε». Ο Κ πρέπει να κρατά το Αντικείμενο Επαναφοράς ήρεμα με το δεξί του χέρι, έχοντάς το τεντωμένο κάτω, στη δεξιά του πλευρά. Με την ΠΕ «κοντά», ο σκύλος πρέπει να βρεθεί αμέσως στη Βασική Θέση, καθήμενος στην αριστερή πλευρά του Κ, με την ωμοπλάτη του ευθυγραμμισμένη στο γόνατο του Κ. Δεν επιτρέπεται ο Κ να αλλάζει θέση καθ' όλη τη διάρκεια της άσκησης.

γ) Αξιολόγηση : Πρέπει να λαμβάνονται υπ' όψη στην αξιολόγηση η λάθος Βασική Θέση, η αργή υπερπήδηση και μετάβαση, λάθος σήκωμα του Αντικειμένου Επαναφοράς, αργή υπερπήδηση κατά την επαναφορά, πτώση του Αντικειμένου Επαναφοράς, παιχνίδι ή «μάσημα» του Αντικειμένου Επαναφοράς, στάση του Κ με ανοιχτά πόδια, λάθος στάση μπροστά στον Κ και λάθος Βασική Θέση στο τελείωμα.

Πίνακας βαθμολογίας για την επαναφορά με αναρρίχηση τοίχου:

Αναρρίχηση κατά τη μετάβαση	Επαναφορά	Αναρρίχηση κατά την επαναφορά
5 βαθμοί	5 βαθμοί	5 βαθμοί

Μερική βαθμολόγηση της άσκησης μπορεί να γίνει μόνο σε περίπτωση που ολοκληρωθούν τουλάχιστον δύο από τις τρεις φάσεις της άσκησης (Αναρρίχηση κατά τη μετάβαση – Επαναφορά – Αναρρίχηση κατά την επαναφορά).

Τέλεια εκτέλεση και των δύο Αναρρίχσεων, σωστή επαναφορά = 15 βαθμοί
 Αναρρίχηση κατά τη μετάβαση ή κατά την επαναφορά, σωστή επαναφορά = 10 βαθμοί
 Τέλεια εκτέλεση και των δύο Αναρρίχσεων, μη επαναφορά αντικειμένου = 10 βαθμοί

Εάν το Αντικείμενο Επαναφοράς πέσει πολύ μακριά, πλαγίως ή δεν είναι καλά ορατό από τον σκύλο, ο Κ δικαιούται να ζητήσει από τον ΚΕ την άδεια να ρίξει ξανά το Αντικείμενο Επαναφοράς ή ο ΚΕ είναι δυνατόν να υποδείξει στο Κ να πράξει αυτό, χωρίς αφαίρεση βαθμών. Ο σκύλος πρέπει να παραμείνει καθισμένος κατά την επανάληψη της ρίψης.

Αφαιρούνται βαθμοί σε περίπτωση που ο Κ βοηθά τον σκύλο, παραμένοντας όμως αμετακίνητος. Εάν ο Κ μετακινηθεί πριν τη λήξη της άσκησης, η άσκηση θα κριθεί «ανεπαρκής».

7. «Εμπρός» με «Κάτω»**10 βαθμοί**

α) Προφορικές Εντολές (ΠΕ): «εμπρός» (voraus), «κάτω» (platz), «κάτσε» (sitz)

β) Περιγραφή της άσκησης : Με τον σκύλο στη Βασική Θέση ο Κ βαδίζει, με το σκύλο σε υπακοή χωρίς λουρί, προς την κατεύθυνση που αποφασίζει ο κριτής. Μετά από 10 – 15 βήματα ο Κ δίνει στο σκύλο την ΠΕ «εμπρός» και σταματά υψώνοντας το χέρι του (μόνο μία φορά). Ο σκύλος πρέπει να προχωρήσει αποφασιστικά με γρήγορο βηματισμό και σε ευθεία γραμμή για τουλάχιστον 30 βήματα προς την κατεύθυνση που του έχει υποδειχθεί. Με σήμα του ΚΕ, ο Κ πρέπει να δώσει την εντολή «κάτω». Ο σκύλος οφείλει να βρεθεί αμέσως στη θέση «κάτω». Ο Κ έχει δικαίωμα να κρατήσει υψωμένο το χέρι του μέχρις ότου ο σκύλος λάβει τη θέση «κάτω». Με σήμα του ΚΕ, ο Κ πηγαίνει προς τον σκύλο του και τοποθετείται δεξιά του. Μετά από περίπου 3 δευτερόλεπτα με σήμα του ΚΕ, ο Κ δίνει στον σκύλο την ΠΕ «κάτσε» και ο σκύλος πρέπει να σηκωθεί αμέσως και να λάβει την Βασική Θέση.

γ) Αξιολόγηση : Πρέπει να λαμβάνονται υπ' όψη στην αξιολόγηση η λάθος σειρά εκτέλεσης των ασκήσεων, όταν ο Κ ακολουθεί τον σκύλο μετά την ΠΕ «εμπρός», όταν ο σκύλος απομακρύνεται πολύ αργά, έντονη πλάγια απόκλιση, πολύ μικρή απομάκρυνση, διστακτικό ή πολύ πρώιμο «κάτω», επιδεικνύει ανησυχία κατά την παραμονή στο «κάτω» και πρώιμο σήκωμα ή κάθισμα, όταν ο Κ επιστρέφει σε αυτόν.

8. Παρατεταμένο «κάτω» με αντιπερισπασμό**10 βαθμοί**

α) Προφορικές Εντολές (ΠΕ): «κάτω» (platz), «κάτσε» (sitz)

β) Περιγραφή της άσκησης : Σε σημείο που έχει υποδειχθεί από τον ΚΕ, πριν από την έναρξη του τομέα Β ενός άλλου σκύλου, ο Κ δίνει την ΠΕ «κάτω» στον σκύλο του, ο οποίος βρίσκεται στη Βασική Θέση. Δεν επιτρέπεται να αφήνεται δίπλα στο σκύλο το λουρί ή άλλο αντικείμενο. Τότε ο Κ απομακρύνεται από τον σκύλο τουλάχιστον 30 βήματα, χωρίς να γυρίσει να τον κοιτάξει, παραμένοντας στο χώρο της Εξέτασης και στο οπτικό πεδίο του σκύλου, αλλά με την πλάτη γυρισμένη προς τον σκύλο. Ο σκύλος πρέπει να παραμείνει ήρεμος στην θέση «κάτω» χωρίς καμία επέμβαση του Κ, ενόσω ο άλλος σκύλος εκτελεί τις ασκήσεις 1 – 6. Με σήμα του ΚΕ ο Κ επιστρέφει στο σκύλο του και τοποθετείται δεξιά του. Μετά από περίπου 3 δευτερόλεπτα με σήμα του ΚΕ, ο Κ δίνει στον σκύλο την ΠΕ «κάτσε» και ο σκύλος πρέπει να σηκωθεί αμέσως και να λάβει την Βασική Θέση.

γ) Αξιολόγηση : Πρέπει να λαμβάνονται υπ' όψη στην αξιολόγηση η ανήσυχη συμπεριφορά του Κ ή κάθε είδους κρυφή βοήθεια, ανήσυχη παραμονή του σκύλου στο «κάτω», πρώιμο σήκωμα ή κάθισμα του σκύλου όταν ο Κ επιστρέφει σε αυτόν. Αν ο σκύλος καθίσει ή σηκωθεί όρθιος παραμένοντας όμως στο υποδεικνυμένο σημείο, αφαιρείται μέρος της βαθμολογίας. Αν ο σκύλος απομακρυνθεί από το υποδεικνυμένο σημείο πέραν των 3 μέτρων πριν την ολοκλήρωση της άσκησης 3 από τον άλλο σκύλο, η άσκηση αυτή μηδενίζεται. Αν ο σκύλος απομακρυνθεί από το υποδεικνυμένο σημείο μετά την ολοκλήρωση της άσκησης 3, αφαιρείται μέρος της βαθμολογίας. Αν ο σκύλος πάει προς τον Κ, ενόσω ο Κ επιστρέφει σε αυτόν, αφαιρούνται μέχρι 3 βαθμοί.

IPO-1 Τομέας Γ

Άσκηση 1 :	Έρευνα για τον ΒΚΠ	5 βαθμοί
Άσκηση 2 :	Ακινητοποίηση (επιτήρηση) και Γαύγισμα	10 βαθμοί
Άσκηση 3 :	Παραμπόδιση προσπάθειας διαφυγής του ΒΚΠ	20 βαθμοί
Άσκηση 4 :	Άμυνα του σκύλου κατά την φάση της επιτήρησης	35 βαθμοί
Άσκηση 5 :	Επίθεση στο σκύλο εν κινήσει (Μακρινή επίθεση)	30 βαθμοί
Σύνολο :		100 βαθμοί

Γενικοί Κανονισμοί:

Σε χώρο κατάλληλο βρίσκονται τοποθετημένες έξι κρύπτες, κατά μήκος του χώρου, τρεις σε κάθε πλευρά. Κατάλληλα σημάδια πρέπει να είναι απόλυτα ορατά στον Κ, στον ΚΕ και στο ΒΚΠ.

Ο ΒΚΠ πρέπει να φέρει κατάλληλη στολή προστασίας, μανίκι και εύκαμπτη βέργα. Το μανίκι πρέπει να φέρει προεξοχή για το δάγκωμα και να είναι επενδεδυμένο με λινάτσα σε φυσικό χρώμα.

Αν παραστεί ανάγκη, ο ΒΚΠ έχει το δικαίωμα να μην παραμείνει τελείως ακίνητος κατά τη φάση της επιτήρησης, αλλά δεν έχει το δικαίωμα να κάνει καμία αμυντική ή επιθετική κίνηση. Ο ΒΚΠ οφείλει να προστατεύει το σώμα του με το μανίκι. Ο Κ επιλέγει τον τρόπο που θα πάρει την εύκαμπτη βέργα από τον ΒΚΠ (βλ. και «Κανονισμοί Βοηθών Καθηκόντων Προστασίας»).

Επιτρέπεται να χρησιμοποιείται ένας μόνο ΒΚΠ σε όλες τις βαθμίδες εξέτασης. Αν όμως συμμετέχουν από έξη σκύλοι και άνω σε μία βαθμίδα, είναι απαραίτητο να υπάρχει και δεύτερος ΒΚΠ. Πρέπει να χρησιμοποιούνται οι ίδιοι ΒΚΠ για όλους τους σκύλους που συμμετέχουν στην ίδια βαθμίδα.

Απορρίπτονται οι σκύλοι που είναι εκτός ελέγχου, που μετά από άσκηση άμυνας δεν αφήνουν το μανίκι ή το αφήνουν μόνο μετά από σωματική επέμβαση του Κ ή που δαγκώνουν και σε άλλα σημεία του σώματος του ΒΚΠ, εκτός από το μανίκι. Στις περιπτώσεις αυτές δεν αποδίδεται αξιολόγηση TSB.

Η εξέταση πρέπει να διακοπεί σε περίπτωση που ο σκύλος αποτυγχάνει σε μία άσκηση άμυνας ή που φεύγει. Στις περιπτώσεις αυτές δεν αποδίδεται αξιολόγηση. Πρέπει όμως να δοθεί αξιολόγηση TSB.

Η ΠΕ «άσε» δίνεται μία μόνο φορά σε όλες τις ασκήσεις άμυνας. Για την αξιολόγηση του «άσε» ισχύει ο ακόλουθος πίνακας.

Διστακτικό «άσε»	1 ^η πρόσθετη ΠΕ με άμεσο «άσε»	1 ^η πρόσθετη ΠΕ με διστακτικό «άσε»	2 ^η πρόσθετη ΠΕ με άμεσο «άσε»	2 ^η πρόσθετη ΠΕ με διστακτικό «άσε»	Δεν αφήνει μετά την 2 ^η επανάληψη ή και πρόσθετη επέμβαση
0.5 – 3.0	3.0	3.5 – 6.0	6.0	6.5 – 9.0	απορρίπτεται

1. Έρευνα για τον ΒΚΠ

5 βαθμοί

α) Προφορικές Εντολές (ΠΕ): «ψάξε» (revier), «έλα» (hier) (η ΠΕ «έλα» μπορεί να συνοδεύεται από το όνομα του σκύλου).

β) Περιγραφή της άσκησης : Ο ΒΚΠ βρίσκεται στην τελευταία κρύπτη, εκτός του οπτικού πεδίου του σκύλου. Ο Κ παρουσιάζεται με τον σκύλο του (χωρίς λουρί) μεταξύ τέταρτης και πέμπτης κρύπτης, ούτως ώστε να είναι δυνατές δύο έρευνες. Ο τομέας «Γ» αρχίζει μετά από σήμα του ΚΕ. Αφού ο Κ δώσει την ΠΕ «ψάξε», η οποία ακολουθείται από οπτικό σήμα με κίνηση του δεξιού ή αριστερού χεριού και μπορεί να επαναληφθεί, ο σκύλος πρέπει να απομακρυνθεί αμέσως από τον Κ και να φθάσει με αποφασιστικότητα στην Πέμπτη κρύπτη. Πρέπει να ψάξει προσεκτικά και κοντά, γύρω από την κρύπτη. Μόλις ο σκύλος τελειώσει την έρευνα της κρύπτης, ο Κ δίνει την ΠΕ «έλα» και στέλνει τον σκύλο με την ΠΕ «ψάξε», χωρίς να σταματήσει, στην κρύπτη που βρίσκεται ο ΒΚΠ. Ο Κ προχωράει με κανονικό βηματισμό ακολουθώντας τον νοητό άξονα (μεταξύ των κρυπών), τον οποίο δεν επιτρέπεται να εγκαταλείψει καθ' όλη τη διάρκεια της έρευνας. Ο σκύλος πρέπει να ευρίσκεται πάντα μπροστά από τον Κ. Όταν ο σκύλος φθάσει στην κρύπτη όπου βρίσκεται ο ΒΚΠ, ο Κ οφείλει να σταματήσει. Από τη στιγμή αυτή απαγορεύονται άλλες ΠΕ ή οπτικά σήματα.

γ) Αξιολόγηση : Πρέπει να αφαιρούνται βαθμοί σε περίπτωση δυσκολίας στον έλεγχο του σκύλου, έλλειψης ταχύτητας και ευστοχίας κατά την έρευνα, σκύλου που δεν ψάχνει κοντά και προσεκτικά γύρω από τις κρύπτες.

2. Ακίνητοποίηση (επιτήρηση) και Γαύγισμα

10 βαθμοί

α) Προφορικές Εντολές (ΠΕ): «έλα» (hier), «κοντά» (fuß)

β) Περιγραφή της άσκησης : Ο σκύλος οφείλει να ακίνητοποιήσει τον ΒΚΠ δυναμικά και προσεκτικά και γαβγίζοντας. Δεν επιτρέπεται ο σκύλος να παρενοχλεί ή να δαγκώνει τον ΒΚΠ. Αφού ο σκύλος έχει γαβγίσει συνεχώς για περίπου 20 δευτερόλεπτα, με σήμα του ΚΕ, ο Κ πλησιάζει την κρύπτη σταματώντας σε απόσταση 5 περίπου βημάτων από αυτήν. Με σήμα του ΚΕ, ο Κ καλεί τον σκύλο του από την κρύπτη και ο σκύλος λαμβάνει την Βασική Θέση.

γ) Αξιολόγηση : Πρέπει να αφαιρούνται βαθμοί σε περίπτωση μη συνεχούς ή μη απαιτητικού γαυγίσματος, μη πιεστικής ακίνητοποίησης με την άφιξη του ΚΕ ή του Κ, πριν δοθεί η ΠΕ. Για το συνεχές γαύγισμα αντιστοιχούν 5 βαθμοί. Για ασθενές γαύγισμα αφαιρούνται 2 βαθμοί. Αν ο σκύλος δεν γαβγίζει αλλά επιτηρεί τον ΒΚΠ δυναμικά και προσεκτικά, αφαιρούνται 5 βαθμοί. Σε περίπτωση που ο σκύλος παρενοχλεί τον ΒΚΠ, τον σπρώχνει ή πηδάει επάνω του, αφαιρούνται μέχρι 2 βαθμοί, για δυνατό δάγκωμα αφαιρούνται έως 9 βαθμοί. Αν ο σκύλος εγκαταλείψει τον ΒΚΠ πριν δοθεί σήμα από τον ΚΕ στον Κ να φύγει από τον νοητό άξονα, ο σκύλος μπορεί να σταλεί εκ νέου στην κρύπτη. Αν παραμείνει ο σκύλος αυτή τη φορά στον ΒΚΠ, ο τομέας «Γ» μπορεί να συνεχιστεί, αλλά η άσκηση Ακίνητοποίησης και γαυγίσματος πρέπει να αξιολογηθεί «ανεπαρκής». Αν ο σκύλος εγκαταλείψει πάλι τον ΒΚΠ, η εξέταση στον τομέα «Γ» διακόπτεται. Αν ο σκύλος πάει στον Κ όταν αυτός κατευθύνεται προς την κρύπτη για να παραλάβει τον σκύλο, ή αν ο σκύλος πάει στον Κ πριν λάβει την σχετική ΠΕ, η άσκηση αξιολογείται «ανεπαρκής».

3. Παρεμπόδιση προσπάθειας διαφυγής του ΒΚΠ

20 βαθμοί

α) Προφορικές Εντολές (ΠΕ): «κοντά» (fuß), «κάτω» (platz), «άσε» (aus)

β) Περιγραφή της άσκησης : Με σήμα του ΚΕ, ο Κ απαιτεί από τον ΒΚΠ να βγει από την κρύπτη. Ο ΒΚΠ προχωρά με φυσικό βηματισμό προς το προκαθορισμένο σημείο για την απόπειρα διαφυγής. Με σήμα το ΚΕ, ο Κ προχωράει με τον σκύλο ελεύθερο (χωρίς λουρί) προς το σημείο που έχει προκαθοριστεί για το «κάτω» πριν την απόπειρα διαφυγής. Η απόσταση μεταξύ σκύλου και ΒΚΠ είναι 5 βήματα. Ο Κ αφήνει τον σκύλο να επιτηρεί τον ΒΚΠ και κατευθύνεται στην κρύπτη, παραμένοντας στο οπτικό πεδίο του σκύλου, του ΚΕ και του ΒΚΠ. Με σήμα του ΚΕ ο ΒΚΠ επιχειρεί απόπειρα διαφυγής. Ο σκύλος, χωρίς εντολή, πρέπει να παρεμποδίσει αμέσως την διαφυγή

του ΒΚΠ με δάγκωμα σταθερό και αποφασιστικό. Ο σκύλος επιτρέπεται να δαγκώσει μόνο το μανίκι του ΒΚΠ. Με σήμα του ΚΕ ο ΒΚΠ πρέπει να ακινητοποιηθεί. Με την διακοπή της επίθεσης και την ακινητοποίηση του ΒΚΠ, ο σκύλος πρέπει να «αφήσει» αμέσως. Ο Κ έχει το δικαίωμα να δώσει στην κατάλληλη στιγμή την ΠΕ «άσε» με δική του πρωτοβουλία. Αν ο σκύλος δεν αφήσει με την πρώτη ΠΕ, ο Κ έχει δικαίωμα να δώσει άλλες δύο ΠΕ «άσε», με υπόδειξη του ΚΕ. Αν ο σκύλος δεν αφήσει μετά που έχουν δοθεί τρεις ΠΕ (μία επιτρεπτή και δύο πρόσθετες) η εργασία τελειώνει και ο σκύλος απορρίπτεται. Ο Κ οφείλει να παραμείνει ακίνητος στη θέση του, χωρίς να επηρεάζει καθ' οιονδήποτε τρόπο τον σκύλο, κατά την ΠΕ «άσε». Αφού ο σκύλος αφήσει, πρέπει να παραμείνει κοντά στον ΒΚΠ και να τον επιτηρεί προσεκτικά.

γ) Αξιολόγηση : Σύμφωνα με τα σημαντικά κριτήρια αξιολόγησης πρέπει να αφαιρούνται βαθμοί σε περίπτωση έλλειψης: γρήγορης, ενεργητικής αντίδρασης, αποφασιστικού και δυνατού «πιασίματος» (δάγκωμα), δυναμικής παρεμπόδισης της διαφυγής, γεμάτου και ήρεμου δαγκώματος, μέχρι τη στιγμή του «άσε», προσεκτικής επιτήρησης κοντά στον ΒΚΠ. Αν ο σκύλος παραμείνει στην θέση εκκίνησης ή δεν πιάσει (δαγκώσει) μέχρι να καλύψει ο ΒΚΠ απόσταση περίπου 20 βημάτων, ματαιώνοντας την διαφυγή, η εξέταση στον τομέα «Γ» διακόπτεται.

Μία ελαφρά απόσπαση προσοχής ή ελαφρά παρενόχληση κατά την φάση της επιτήρησης επιφέρουν αφαίρεση ενός βαθμού. Αν ο σκύλος είναι πολύ αφηρημένος και/ή παρενοχλεί έντονα τον ΒΚΠ αφαιρούνται δύο βαθμοί. Αν ο σκύλος δεν επιτηρεί αλλά παραμένει κοντά στον ΒΚΠ, αφαιρούνται τρεις βαθμοί. Αν ο σκύλος εγκαταλείψει τον ΒΚΠ ή αν ο Κ δώσει ΠΕ στον σκύλο για να παραμείνει με τον ΒΚΠ, η εξέταση στον τομέα «Γ» διακόπτεται.

4. Άμυνα του σκύλου κατά την φάση της επιτήρησης

35 βαθμοί

α) Προφορικές Εντολές (ΠΕ): «άσε» (aus), «κοντά» (fuß)

β) Περιγραφή της άσκησης : Μετά από την φάση επιτήρησης, διάρκειας περίπου 5 δευτερολέπτων, ο ΒΚΠ πραγματοποιεί επίθεση προς τον σκύλο, μετά από σήμα του ΚΕ. Χωρίς καμία επέμβαση του Κ, ο σκύλος πρέπει να αμυνθεί με ένα δυνατό και σίγουρο δάγκωμα. Ο σκύλος επιτρέπεται να δαγκώσει μόνο το μανίκι του ΒΚΠ. Μόλις ο σκύλος πιάσει (δαγκώσει) το μανίκι, ο ΒΚΠ τον κτυπά δύο φορές με τη βέργα. Τα χτυπήματα με την εύκαμπτη βέργα, πρέπει να γίνονται στην ωμοπλάτη του σκύλου ή στην περιοχή του ακρωμίου. Με σήμα του ΚΕ ο ΒΚΠ πρέπει να ακινητοποιηθεί. Με την διακοπή της επίθεσης και την ακινητοποίηση του ΒΚΠ, ο σκύλος πρέπει να «αφήσει» αμέσως. Ο Κ έχει το δικαίωμα να δώσει στην κατάλληλη στιγμή την ΠΕ «άσε» με δική του πρωτοβουλία.

Αν ο σκύλος δεν αφήσει με την πρώτη ΠΕ, ο Κ έχει δικαίωμα να δώσει άλλες δύο ΠΕ «άσε», με υπόδειξη του ΚΕ. Αν ο σκύλος δεν αφήσει μετά που έχουν δοθεί τρεις ΠΕ (μία επιτρεπτή και δύο πρόσθετες) η εργασία τελειώνει και ο σκύλος απορρίπτεται. Ο Κ οφείλει να παραμείνει ακίνητος στη θέση του, χωρίς να επηρεάζει καθ' οιονδήποτε τρόπο τον σκύλο, κατά την ΠΕ «άσε». Αφού ο σκύλος αφήσει, πρέπει να παραμείνει κοντά στον ΒΚΠ και να τον επιτηρεί προσεκτικά. Με σήμα του ΚΕ ο Κ πάει κατευθείαν στον σκύλο με κανονικό βηματισμό και με την εντολή «κοντά» ο σκύλος πρέπει να έρθει στην Βασική Θέση. Ο Κ δεν παίρνει από τον ΒΚΠ την βέργα.

γ) Αξιολόγηση : Σύμφωνα με τα σημαντικά κριτήρια αξιολόγησης πρέπει να αφαιρούνται βαθμοί σε περίπτωση έλλειψης: Άμεσου και αποφασιστικού «πιασίματος» (δάγκωμα), γεμάτου και ήρεμου δαγκώματος, μέχρι τη στιγμή του «άσε», μετά το «άσε» στενή και προσεκτική επιτήρηση του ΒΚΠ.

Μία ελαφρά απόσπαση προσοχής ή ελαφρά παρενόχληση κατά την φάση της επιτήρησης επιφέρουν αφαίρεση ενός βαθμού. Αν ο σκύλος δεν ασχολείται έντονα με την επιτήρηση και/ή επιτίθεται και δαγκώνει επίμονα τον ΒΚΠ αφαιρούνται δύο βαθμοί. Αν ο σκύλος δεν επιτηρεί αλλά παραμένει κοντά στον ΒΚΠ, αφαιρούνται τρεις βαθμοί. Αν ο σκύλος πάει προς τον Κ όταν αυτός τον πλησιάζει, η άσκηση κρίνεται «ανεπαρκής». Αν ο σκύλος εγκαταλείψει τον ΒΚΠ πριν ο ΚΕ δώσει εντολή στον Κ να πάει στον σκύλο ή αν ο Κ δώσει ΠΕ στον σκύλο για να παραμείνει με τον ΒΚΠ, η εξέταση στον τομέα «Γ» διακόπτεται.

5. Επίθεση στο σκύλο εν κινήσει (Μακρινή επίθεση)

30 βαθμοί

α) Προφορικές Εντολές (ΠΕ): «κάτσε» (sitz), «εμπρός ή πίστον» (voraus), «άσε» (aus), «κοντά (για βασική θέση)» (fuß), «κοντά» (fuß)

β) Περιγραφή της άσκησης : Ο Κ με τον σκύλο του λαμβάνει θέση σε προκαθορισμένο σημείο πάνω στον νοητό άξονα και στο ύψος της πρώτης κρύπτης. Επιτρέπεται ο Κ να κρατά τον σκύλο από το περιλαίμιο, αλλά όχι να τον εξιτάρει. Με σήμα του ΚΕ, ο ΒΚΠ, εφοδιασμένος με βέργα εύκαμπτη και μαλακή, βγαίνει από την κρύπτη και προχωρά με φυσιολογικό βηματισμό προς τον άξονα του στίβου. Αφού παρακούσει την εντολή του Κ να σταματήσει, ο ΒΚΠ επιτίθεται κατά μέτωπον στον σκύλο και στον Κ τρέχοντας και φωνάζοντας δυνατά και κάνοντας απειλητικές κινήσεις. Μόλις ο ΒΚΠ πλησιάσει σε απόσταση περίπου 40 – 30 βημάτων από τον Κ και τον σκύλο, ο Κ με υπόδειξη του ΚΕ ελευθερώνει τον σκύλο δίνοντας την ΠΕ «εμπρός» ή «πίστον». Ο σκύλος οφείλει να επιτεθεί χωρίς ενδοιασμό και να αμυνθεί με ένα δραστήριο και δυνατό δάγκωμα. Ο σκύλος μπορεί να δαγκώσει (πιάσει) μόνο το μανίκι. Ο Κ δεν επιτρέπεται να μετακινηθεί από τη θέση του. Με σήμα του ΚΕ ο ΒΚΠ πρέπει να ακινητοποιηθεί. Με την διακοπή της επίθεσης και την ακινητοποίηση του ΒΚΠ, ο σκύλος πρέπει να «αφήσει» αμέσως. Ο Κ έχει το δικαίωμα να δώσει στην κατάλληλη στιγμή την ΠΕ «άσε» με δική του πρωτοβουλία.

Αν ο σκύλος δεν αφήσει με την πρώτη ΠΕ, ο Κ έχει δικαίωμα να δώσει άλλες δύο ΠΕ «άσε», με υπόδειξη του ΚΕ. Αν ο σκύλος δεν αφήσει μετά που έχουν δοθεί τρεις ΠΕ (μία επιτρεπτή και δύο πρόσθετες) η εργασία τελειώνει και ο σκύλος απορρίπτεται. Ο Κ οφείλει να παραμείνει ακίνητος στη θέση του, χωρίς να επηρεάζει καθ' οιονδήποτε τρόπο τον σκύλο, κατά την ΠΕ «άσε». Αφού ο σκύλος αφήσει, πρέπει να παραμείνει κοντά στον ΒΚΠ και να τον επιτηρεί προσεκτικά. Με σήμα του ΚΕ ο Κ πάει κατευθείαν στον σκύλο με κανονικό βηματισμό και με την εντολή «κοντά» ο σκύλος πρέπει να έρθει στην Βασική Θέση. Ο Κ παίρνει από τον ΒΚΠ την βέργα.

Ακολουθεί η πλάγια συνοδεία του ΒΚΠ στον ΚΕ, απόστασης περίπου 20 βημάτων. Επιτρέπεται μία ΠΕ «κοντά». Ο σκύλος πρέπει να βαδίζει δεξιά από τον ΒΚΠ, ούτως ώστε να βρίσκεται μεταξύ του Κ και του ΒΚΠ. Κατά την πλάγια συνοδεία, ο σκύλος πρέπει να επιτηρεί προσεκτικά τον ΒΚΠ. Ο σκύλος δεν επιτρέπεται να παρενοχλεί, αναπηδά ή πιάνει (δαγκώνει) τον ΒΚΠ. Η ομάδα σταματά μπροστά στον ΚΕ, ο Κ παραδίδει την εύκαμπτη βέργα στον ΚΕ και του ανακοινώνει το τέλος του Τομέα «Γ». Πριν την ανακοίνωση της κρίσης και με υπόδειξη του ΚΕ, ο Κ βάζει το λουρί στο σκύλο.

γ) Αξιολόγηση : Σύμφωνα με τα σημαντικά κριτήρια αξιολόγησης πρέπει να αφαιρούνται βαθμοί σε περίπτωση έλλειψης: Άμεσου και αποφασιστικού «πιασίματος» (δάγκωμα), γεμάτου και ήρεμου δαγκώματος, μέχρι τη στιγμή του «άσε», μετά το «άσε» στενή και προσεκτική επιτήρηση του ΒΚΠ.

Μία ελαφρά απόσπαση προσοχής ή ελαφρά παρενόχληση κατά την φάση της επιτήρησης επιφέρουν αφαίρεση ενός βαθμού. Αν ο σκύλος είναι πολύ αφηρημένος και/ή παρενοχλεί έντονα τον ΒΚΠ αφαιρούνται δύο βαθμοί. Αν ο σκύλος δεν επιτηρεί αλλά παραμένει κοντά στον ΒΚΠ, αφαιρούνται τρεις βαθμοί. Αν ο σκύλος πάει προς τον Κ όταν αυτός τον πλησιάζει, η άσκηση κρίνεται «ανεπαρκής». Αν ο σκύλος εγκαταλείψει τον ΒΚΠ πριν ο ΚΕ δώσει εντολή στον Κ να πάει στον σκύλο ή αν ο Κ δώσει ΠΕ στον σκύλο για να παραμείνει με τον ΒΚΠ, η εξέταση στον τομέα «Γ» διακόπτεται.

Κανονισμοί Διεθνούς Εξέτασης IPO-2

Αποτελείται από:	Τομέας Α	100 βαθμοί
	Τομέας Β	100 βαθμοί
	Τομέας Γ	100 βαθμοί
	Σύνολο	300 βαθμοί

IPO-2 Τομέας Α

Η διαδρομή χαράζεται από ξένο προς τον σκύλο άτομο, έχει μήκος τουλάχιστον 400 βημάτων, 3 σκέλη, 2 ορθές γωνίες (περίπου 90°), 2 αντικείμενα και πρέπει να χαραχθεί τουλάχιστον 30' (λεπτά) πριν ξεκινήσει ο σκύλος. Ο χρόνος διάρκειας της άσκησης δεν επιτρέπεται να υπερβαίνει τα 15' λεπτά.

Παραμονή πάνω στη χαραγμένη διαδρομή	80 βαθμοί
Αντικείμενα (10 + 10)	20 βαθμοί
Σύνολο	100 βαθμοί

Γενικοί Κανονισμοί:

Ο ΚΕ ή ο Υπεύθυνος Ιχνηλασίας, αποφασίζει το σχήμα της διαδρομής, όπου η μορφολογία του εδάφους πρέπει να λαμβάνεται υπ' όψιν. Πρέπει να χαράσσονται ποικίλα σχήματα διαδρομής. Δεν επιτρέπεται τα αντικείμενα και οι γωνίες να απέχουν σε κάθε διαδρομή, ίσα μεταξύ τους. Η αφετηρία, πρέπει να σηματοδοτείται καθαρά, με πάσσαλο που τοποθετείται στο αριστερό μέρος της εκκίνησης της διαδρομής.

Ο ΚΕ κάνει κλήρωση για τη σειρά έναρξης, μετά την χάραξη των διαδρομών.

Ο χαρακτήρας της διαδρομής πρέπει να δείξει στον ΚΕ ή τον Υπεύθυνο Ιχνηλασίας, πριν την έναρξη της χάραξης, τα αντικείμενα που θα χρησιμοποιήσει. Μόνο αντικείμενα που έχουν απορροφήσει την οσμή του χαρακτήρα της διαδρομής (να βρίσκονται επάνω του, τουλάχιστον 30' λεπτά πριν τη χάραξη) επιτρέπεται να χρησιμοποιηθούν.

Ο χαρακτήρας της διαδρομής πρέπει να παραμείνει για λίγες στιγμές δεξιά από τον πάσσαλο αφετηρίας (σημείο εκκίνησης) και μετά να προχωρήσει με κανονικό βηματισμό προς την προκαθορισμένη από τον ΚΕ κατεύθυνση. Οι γωνίες πρέπει να χαράσσονται επίσης με κανονικό βηματισμό. Το πρώτο αντικείμενο πρέπει να τοποθετηθεί μετά από απόσταση τουλάχιστον 100 βημάτων από την αφετηρία, στο πρώτο ή δεύτερο σκέλος. Το δεύτερο αντικείμενο τοποθετείται στο τέλος του τελευταίου σκέλους. Τα αντικείμενα πρέπει να τοποθετούνται ενόσω ο χαρακτήρας της διαδρομής είναι εν κινήσει. Μετά την εναπόθεση του τελευταίου αντικειμένου στο τέλος του τρίτου σκέλους, ο χαρακτήρας πρέπει να βαδίζει σε ευθεία ακόμα μερικά βήματα. Σε κάθε διαδρομή πρέπει να χρησιμοποιούνται διαφορετικά είδη αντικειμένων (υλικά: δέρμα, ύφασμα, ξύλο). Οι διαστάσεις των αντικειμένων πρέπει να είναι περίπου: μήκος 10 εκ., πλάτος 2-3 εκ. και ύψος 0.5 – 1 εκ.. Το χρώμα τους δεν επιτρέπεται να διαφοροποιείται έντονα από αυτό του εδάφους. Όλα τα αντικείμενα πρέπει να φέρουν έναν αριθμό. Οι αριθμοί που αναγράφονται πάνω στα αντικείμενα πρέπει να είναι ίδιοι με τον αριθμό που αναγράφεται στον πάσσαλο αφετηρίας της διαδρομής. Ο σκύλος και ο Κ δεν επιτρέπεται να παρευρίσκονται στο χώρο κατά τη χάραξη της διαδρομής.

Ενόσω ο σκύλος εκτελεί την άσκηση Ιχνηλασίας, ο ΚΕ, ο χαρακτήρας της διαδρομής και τυχόν παρευρισκόμενα άτομα, απαγορεύεται να προπορευθούν του σκύλου, ώστε να μην παρενοχληθεί η εκτέλεση της άσκησης.

α) Προφορική Εντολή: «ψάξε» (such)

Η ΠΕ «ψάξε» επιτρέπεται να δοθεί στην έναρξη και μετά το πρώτο αντικείμενο.

β) Περιγραφή της άσκησης: Ο Κ προετοιμάζει τον σκύλο για την Ιχνηλασία. Ο σκύλος μπορεί να ιχνηλατήσει χωρίς λουρί ή με λουρί 10 μέτρων. Το λουρί επιτρέπεται να είναι τοποθετημένο είτε κατά μήκος της ράχης του σκύλου, είτε στο πλάι, είτε μεταξύ των μπροστινών ή/και των πίσω σκελών του. Το λουρί επιτρέπεται να είναι προσδεμένο είτε απευθείας στο περιλαίμιο (όχι στη θέση πνίχτη), είτε στον κρίκο του στηθόλουρου. (Επιτρέπονται οι ακόλουθοι τύποι στηθόλουρων: κλασσικό στηθόλουρο και τύπος Böttger χωρίς πρόσθετα λουριά).

Μετά από πρόσκληση του ΚΕ, ο Κ πρέπει να παρουσιαστεί σε αυτόν, με τον σκύλο στη Βασική Θέση. Ο Κ πληροφορεί τον ΚΕ, εάν ο σκύλος του υποδεικνύει (σταματά πριν) ή πιάνει (με το στόμα) τα αντικείμενα.

Απαγορεύεται κάθε έντονη επιρροή στο σκύλο πριν την έναρξη, κατά την έναρξη και κατά τη διάρκεια της Ιχνηλασίας. Μετά από εντολή του ΚΕ, ο σκύλος οδηγείται αργά και ήρεμα στην αφετηρία και μπαίνει στη διαδρομή. Ο σκύλος πρέπει να «πάρει την μυρωδιά» ήρεμα και έντονα με την μύτη στο έδαφος. Ο σκύλος πρέπει να συνεχίσει να ιχνηλατεί με τη μύτη στο έδαφος, διατηρώντας σταθερό βηματισμό (ταχύτητα). Ο Κ ακολουθεί τον σκύλο του σε απόσταση 10 μέτρων κρατώντας την άκρη του λουριού. Όταν ο σκύλος ιχνηλατεί χωρίς λουρί, πρέπει επίσης να τηρείται η απόσταση των 10 μέτρων. Επιτρέπεται να είναι το λουρί ελαφρά χαλαρό, με την προϋπόθεση ότι ο Κ συνεχίζει να το κρατά. Ο σκύλος πρέπει να εκτελεί τις γωνίες με σιγουριά. Μετά τις γωνίες ο σκύλος πρέπει να συνεχίσει να ιχνηλατεί με σταθερό βηματισμό. Μόλις ο σκύλος φθάσει σε ένα αντικείμενο, πρέπει αμέσως να το πιάσει ή να το υποδείξει με πειστικό τρόπο, χωρίς βοήθεια από τον Κ. Όταν ο σκύλος «πιάνει» το αντικείμενο, επιτρέπεται να πράξει αυτό είτε παραμένοντας όρθιος, είτε στη θέση «κάτσε», είτε

φέροντάς το στον Κ. Δεν επιτρέπεται ο σκύλος να προχωρά με το αντικείμενο στο στόμα ή να το πιάσει ενόσω βρίσκεται στη θέση «κάτω». Όταν ο σκύλος «υποδεικνύει» το αντικείμενο, επιτρέπεται να πράξει αυτό είτε όρθιος, είτε στη θέση «κάτσε», είτε στη θέση «κάτω». Επιτρέπεται εναλλαγή των θέσεων αυτών, σε επόμενο αντικείμενο. Μόλις ο σκύλος «πιάσει» ή «υποδείξει» το αντικείμενο, ο Κ αφήνει κάτω το λουρί και πηγαίνει στον σκύλο. Σηκώνει το χέρι του κρατώντας το αντικείμενο και δείχνει ότι ο σκύλος εντόπισε αυτό. Μετά ο Κ σηκώνει το λουρί και συνεχίζει την ιχνηλασία με τον σκύλο του. Με την ολοκλήρωση της διαδρομής, ο Κ πρέπει να δείξει στον ΚΕ, τα αντικείμενα που βρήκε ο σκύλος του.

γ) Αξιολόγηση: Η ταχύτητα με την οποία εκτελείται η ιχνηλασία, δεν είναι παράγοντας που επηρεάζει την βαθμολογία, εφόσον η ιχνηλασία εκτελείται έντονα, σταθερά και με σιγουριά και ο σκύλος δείχνει μία θετική ικανότητα να ιχνηλατεί. Δεν είναι λάθος τυχόν διερευνήσεις του σκύλου ώστε να σιγουρευτεί για την κατεύθυνση της διαδρομής, υπό τον όρο ότι ο σκύλος δεν εγκαταλείπει τα ίχνη. Άσκοπες περιπλανήσεις, σήκωμα της μύτης από το έδαφος, ούρηση/αφόδευση, περιστροφές στις γωνίες, συνεχείς ενθαρρύνσεις, βοήθεια προφορική ή μέσω του λουριού κατά την διαδρομή ή στα αντικείμενα, παράλειψη (μη εύρεση) ενός αντικειμένου ή «πιάσιμο» / «υπόδειξη» λάθος αντικειμένου, επιφέρουν αφαίρεση βαθμών. Η άσκηση της Ιχνηλασίας πρέπει να διακοπεί αν ο σκύλος απομακρυνθεί από τη διαδρομή, πέραν των 10 μέτρων. Αν ο σκύλος απομακρυνθεί από τη διαδρομή και ο Κ τον εμποδίζει να το κάνει (τον συγκρατεί με το λουρί), ο ΚΕ του υποδεικνύει να ακολουθήσει τον σκύλο. Σε περίπτωση που ο Κ δεν συμμορφωθεί, η εξέταση διακόπτεται. Αν η εξέταση δεν έχει ολοκληρωθεί μέσα σε 15' λεπτά από τη στιγμή που ο σκύλος άρχισε να ιχνηλατεί, ο ΚΕ διακόπτει την εξέταση. Θα δοθεί αξιολόγηση για την εργασία του σκύλου μέχρι εκείνο το σημείο.

Θεωρείται λάθος όταν ο σκύλος δείχνει το αντικείμενο και με τους δύο τρόπους δηλαδή τη μία φορά «πιάνει» το αντικείμενο και την άλλη το «υποδεικνύει».

Βαθμοί δίνονται μόνο για τα αντικείμενα που ο σκύλος δείχνει με τον τρόπο που ο Κ ανέφερε στον ΚΕ πριν την έναρξη. Λανθασμένο «πιάσιμο» / «υπόδειξη» αντικειμένου εντάσσεται στην αξιολόγηση του αντίστοιχου σκέλους.

Δεν αποδίδονται βαθμοί για αντικείμενα που δεν «έπιασε» / «υπέδειξε» ο σκύλος.

Η κατανομή των βαθμών για την τήρηση της διαδρομής σε κάθε σκέλος, πρέπει να είναι ανάλογη με το μήκος και τη δυσκολία αυτού. Κάθε σκέλος αξιολογείται με βαθμούς και χαρακτηρισμούς. Αν ο σκύλος δεν ιχνηλατεί (χρονотριβεί σε ένα σημείο και δεν ιχνηλατεί), ο ΚΕ έχει δικαίωμα να διακόψει την άσκηση ακόμα και σε περίπτωση που ο σκύλος παραμένει πάνω στη διαδρομή (ίχνη).

IPO-2 Τομέας Β

Άσκηση 1 :	Πορεία χωρίς λουρί	10 βαθμοί
Άσκηση 2 :	«Κάτσε» σε κίνηση	10 βαθμοί
Άσκηση 3 :	«Κάτω» σε κίνηση με επανάκληση	10 βαθμοί
Άσκηση 4 :	«Στάσου» σε κίνηση	10 βαθμοί
Άσκηση 5 :	Επαναφορά αντικειμένου	10 βαθμοί
Άσκηση 6 :	Επαναφορά αντικειμένου με υπερπήδηση εμποδίου	15 βαθμοί
Άσκηση 7 :	Επαναφορά αντικειμένου με αναρρίχηση τοίχου	15 βαθμοί
Άσκηση 8 :	«Εμπρός» με «Κάτω»	10 βαθμοί
Άσκηση 9 :	Παρατεταμένο «Κάτω» με αντιπερισπασμό	10 βαθμοί
Σύνολο :		100 βαθμοί

Γενικοί Κανονισμοί:

Ο ΚΕ δίνει σήμα για την έναρξη κάθε άσκησης. Η πορεία, οι αλλαγές κατεύθυνσης, οι στάσεις, οι αλλαγές ταχύτητας κλπ., πρέπει να γίνονται χωρίς εντολή του ΚΕ.

Οι ΠΕ περιγράφονται στους κανονισμούς. Οι ΠΕ είναι σύντομες, μονολεκτικές και δίνονται με φυσιολογικό τόνο φωνής. Οι εντολές επιτρέπεται να δίνονται σε οιαδήποτε γλώσσα. Για την ίδια άσκηση, πρέπει να δίνεται πάντα η αυτή εντολή. Εάν ένας σκύλος, μετά τρεις επαναλήψεις της εντολής δεν εκτελέσει μία άσκηση ή μέρος αυτής, η άσκηση τερματίζεται χωρίς βαθμολόγηση. Για την «επανάκληση», επιτρέπεται να χρησιμοποιηθεί το όνομα του σκύλου, αντί της εντολής «έλα» (hier). Θεωρείται διπλή εντολή η χρησιμοποίηση του ονόματος του σκύλου, σε συνδυασμό με οποιαδήποτε ΠΕ.

Στην βασική θέση ο σκύλος κάθετα κοντά και ίσια, στην αριστερή πλευρά του Κ, όπου η ωμοπλάτη του σκύλου είναι ευθυγραμμισμένη με το γόνατο του Κ. Κάθε άσκηση αρχίζει και τελειώνει στη βασική θέση. Επιτρέπεται να λάβει τη βασική θέση ο σκύλος, μόνο μία φορά, στην αρχή κάθε άσκησης. Σύντομη επιβράβευση του σκύλου επιτρέπεται μόνο μετά την ολοκλήρωση κάθε άσκησης και μόνο στη βασική θέση. Μετά την επιβράβευση του σκύλου ο Κ επιτρέπεται να βάλει ξανά τον σκύλο του στη βασική θέση. Σε κάθε περίπτωση πρέπει να υπάρχει μία σαφής παύση (περίπου 3 δευτερολέπτων) μεταξύ επιβράβευσης και έναρξης μίας νέας άσκησης.

Μία άσκηση πρέπει να ξεκινά από τη βασική θέση. Ο Κ πρέπει να διανύσει ελάχιστη διαδρομή 10 και μέγιστη 15 βημάτων, πριν δώσει την επόμενη εντολή για εκτέλεση άσκησης.

Κάθε φορά που ο σκύλος πρέπει να περάσει από μετωπική θέση στη βασική, όπως επίσης και στις περιπτώσεις που ο Κ επιστρέφει στο σκύλο του, ο οποίος βρίσκεται σε θέση «κάτσε», «στάσου» ή «κάτω», πρέπει να μεσολαβεί μία σαφής παύση (περίπου 3 δευτερόλεπτα) πριν δοθεί νέα ΠΕ. Όταν ο Κ επιστρέφει στο σκύλο, επιτρέπεται είτε να πάει δίπλα του απευθείας, είτε κάνοντας μία περιστροφή από πίσω του.

Σε όλες τις μεταξύ των επί μέρους ασκήσεων μετακινήσεις, ο σκύλος οφείλει να ακολουθεί σωστά τον Κ του (στο πόδι) και χωρίς λουρί. Ο σκύλος πρέπει να ακολουθεί τον Κ, όταν αυτός πηγαινέει για να πάρει τα αντικείμενα επαναφοράς (απόρτ). Ο Κ δεν επιτρέπεται να παίζει ή να χαλαρώνει τον σκύλο του.

Οι μεταβολές εκτελούνται με επί τόπου αριστερή περιστροφή του Κ. Ο σκύλος μπορεί να επανέλθει στη βασική θέση είτε κάνοντας περιστροφή πίσω από τον Κ, είτε κάνοντας μισή περιστροφή με εκτίναξη από την αριστερή πλευρά του Κ. Η μεταβολή πρέπει να εκτελείται με τον ίδιο τρόπο σε όλη την εξέταση.

Ο σκύλος μετά την μετωπική θέση προς τον Κ, μπορεί να βρεθεί στη βασική θέση είτε κάνοντας περιστροφή πίσω από τον Κ, είτε κάνοντας μισή περιστροφή με εκτίναξη από την αριστερή πλευρά του Κ.

Το άκαμπο εμπόδιο έχει ύψος 100 εκ. και πλάτος 150 εκ. Ο τοίχος αναρρίχησης (Άλφα) αποτελείται από δύο τμήματα που ενώνονται στην κορυφή. Οι δύο πλευρές του τοίχου έχουν πλάτος 150 εκ. και ύψος 191 εκ. Ο τοίχος πρέπει να τοποθετείται στο έδαφος με τέτοιο τρόπο, ώστε το κάθετο ύψος του να είναι 180 εκ. Και οι δύο πλευρές του τοίχου αναρρίχησης πρέπει να είναι καλυμμένες με αντιολισθητικό υλικό. Τρία πηγάκια (24/48 χιλ.) πρέπει να είναι προσαρτημένα στο άνω τμήμα κάθε πλευράς. Όλοι οι σκύλοι που λαμβάνουν μέρος σε μία εξέταση πρέπει να υπερπηδούν τα ίδια εμπόδια.

Για τις ασκήσεις επαναφοράς επιτρέπονται μόνο τα προβλεπόμενα αντικείμενα (Αντικείμενο Επαναφοράς – βάρος 1.000 γρ., Αντικείμενο Επαναφοράς με Άλμα / Αναρρίχηση – βάρος 650 γρ.). Όλοι οι συμμετέχοντες πρέπει να χρησιμοποιούν μόνο τα αντικείμενα επαναφοράς που προμηθεύει ο διοργανωτής. Απαγορεύεται να τοποθετείται αντικείμενο επαναφοράς στο στόμα διαγωνιζόμενου σκύλου πριν την εξέταση.

Αν ένας Κ ξεχάσει να εκτελέσει κάποια άσκηση, ο ΚΕ θα καθοδηγήσει τον Κ για να την εκτελέσει. Δεν αφαιρούνται βαθμοί σε αυτή την περίπτωση.

1. Πορεία χωρίς λουρί

10 βαθμοί

α) Προφορική Εντολή (ΠΕ): «κοντά» (fuß)
Ο Κ επιτρέπεται να χρησιμοποιήσει την εντολή μόνο όταν ξεκινά από την βασική θέση και όταν αλλάζει βηματισμό (ταχύτητα).

β) Περιγραφή της άσκησης : Πριν την εκκίνηση της άσκησης ο Κ πλησιάζει τον ΚΕ με τον σκύλο να βαδίζει «κοντά» και χωρίς λουρί. Ο Κ παρουσιάζεται στον ΚΕ. Ο σκύλος οφείλει να βρίσκεται στην βασική θέση κατά τη διάρκεια της παρουσίασης.

Από τη θέση εκκίνησης, ο σκύλος ακολουθεί τον Κ με προσοχή, χαρούμενα και ανενδοίαστα μόλις του δώσει την εντολή «κοντά». Η ωμοπλάτη του σκύλου πρέπει να ευθυγραμμίζεται με το αριστερό γόνατο του Κ. Στην αρχή της εξέτασης, Κ και σκύλος, πρέπει να βαδίσουν 50 βήματα ευθεία μπροστά, χωρίς στάση. Μετά την εκτέλεση της μεταβολής και 10 – 15 επιπλέον βήματα, ο Κ πρέπει να εκτελέσει γρήγορο και αργό βηματισμό (τουλάχιστον 10 βήματα για τον καθένα). Η μετάβαση από τον γρήγορο στον αργό βηματισμό πρέπει να πραγματοποιηθεί απότομα (χωρίς ενδιάμεση ταχύτητα). Οι δύο διαφορετικοί βηματισμοί πρέπει να έχουν εμφανώς διαφορετική ταχύτητα.

Στη συνέχεια, με φυσιολογικό βηματισμό, Κ και σκύλος πρέπει να πραγματοποιήσουν τουλάχιστον μία δεξιά στροφή, μία αριστερή και μία μεταβολή. Πρέπει να πραγματοποιηθεί τουλάχιστον μία στάση κατά τη διάρκεια φυσιολογικού βηματισμού. Κατά τη διάρκεια που Κ και σκύλος διανύουν το πρώτο σκέλος (ευθεία), δύο πυροβολισμοί ακούγονται (6 χιλ.), με χρονική απόσταση 5 δευτερολέπτων μεταξύ τους. Οι πυροβολισμοί εκτελούνται σε μία απόσταση τουλάχιστον 15 βημάτων από τον σκύλο. Ο σκύλος πρέπει να παραμείνει αδιάφορος στους πυροβολισμούς. Με εντολή του ΚΕ στο τέλος της άσκησης, Κ και σκύλος βαδίζουν ανάμεσα σε ομάδα τεσσάρων τουλάχιστον ατόμων που κινούνται. Μέσα στην ομάδα ο Κ πρέπει να βαδίσει με τον σκύλο του στο «κοντά» γύρω από δύο άτομα, στον έναν από αριστερά και στον άλλον από δεξιά και πρέπει να σταματήσει τουλάχιστον μία φορά μέσα στην ομάδα. Ο ΚΕ έχει το δικαίωμα να ζητήσει από τον Κ να επαναλάβει την άσκηση. Ο Κ και ο σκύλος εγκαταλείπουν την ομάδα και λαμβάνουν την βασική θέση.

γ) Αξιολόγηση : Πρέπει να λαμβάνονται υπ' όψη στην αξιολόγηση αν ο σκύλος προηγείται του Κ, δεν βαδίζει πολύ κοντά στο πόδι του Κ (ανοίγεται), μένει πίσω από τον Κ, εκτελεί αργά και διστακτικά το «κάτσε», δίδονται επιπλέον εντολές, σωματική βοήθεια από τον Κ, αφηρημάδα του σκύλου κατά την πορεία σε όλους του βηματισμούς και τις στροφές και/ή δύσθυμη εκτέλεση εργασίας.

2. «Κάτσε» σε κίνηση

10 βαθμοί

α) Προφορικές Εντολές (ΠΕ) : «κοντά» (fuß), «κάτσε» (sitz)

β) Περιγραφή της άσκησης : Από την θέση εκκίνησης ο Κ βαδίζει ίσια μπροστά με τον σκύλο του χωρίς λουρί και κοντά στο πόδι του. Μετά 10 – 15 βήματα, ο Κ δίνει την ΠΕ «κάτσε» και ο σκύλος πρέπει να καθίσει

γρήγορα και ίσια χωρίς ο Κ να σταματήσει να βαδίζει, να μεταβάλλει τον βηματισμό του ή να γυρίσει να κοιτάξει τον σκύλο. Ο Κ βαδίζει άλλα 30 βήματα και στη συνέχεια σταματά και γυρίζει άμεσα προς το μέρος του σκύλου του, που οφείλει να παραμένει ήρεμος στη θέση «κάτσε». Με σήμα του ΚΕ, ο Κ επιστρέφει στο σκύλο και στέκεται στην δεξιά πλευρά αυτού.

γ) Αξιολόγηση : Πρέπει να λαμβάνονται υπ' όψη στην αξιολόγηση η λάθος σειρά εκτέλεσης των ασκήσεων, αργό «κάτσε», ανησυχία και έλλειψη προσοχής κατά την παραμονή στο «κάτσε». Αφαιρούνται 5 βαθμοί σε περίπτωση που ο σκύλος, αντί του «κάτσε», εκτελέσει «κάτω» ή παραμείνει όρθιος.

3. «Κάτω» σε κίνηση με επανάκληση

10 βαθμοί

α) Προφορικές Εντολές (ΠΕ): «κοντά» (fuß), «κάτω» (platz), «έλα» (hier), «κοντά» (fuß)

β) Περιγραφή της άσκησης : Από την θέση εκκίνησης ο Κ βαδίζει ίσια μπροστά με τον σκύλο του χωρίς λουρί και κοντά στο πόδι του. Μετά 10 – 15 βήματα, ο Κ δίνει την ΠΕ «κάτω» και ο σκύλος πρέπει να βρεθεί στη θέση «κάτω» γρήγορα και ίσια χωρίς ο Κ να σταματήσει να βαδίζει, να μεταβάλλει τον βηματισμό του ή να γυρίσει να κοιτάξει τον σκύλο. Ο Κ βαδίζει άλλα 30 βήματα και στη συνέχεια σταματά και γυρίζει άμεσα προς το μέρος του σκύλου του, που οφείλει να παραμένει ήρεμος στη θέση «κάτω». Με σήμα του ΚΕ, ο Κ καλεί τον σκύλο χρησιμοποιώντας είτε την ΠΕ «έλα», είτε το όνομα του σκύλου. Ο σκύλος πρέπει να επιστρέψει στον Κ του, χαρούμενα, γρήγορα και σε ευθεία και να καθίσει ακριβώς μπροστά και κοντά στον Κ. Με την ΠΕ «κοντά» ο σκύλος πρέπει γρήγορα να βρεθεί στην Βασική Θέση.

γ) Αξιολόγηση : Πρέπει να λαμβάνονται υπ' όψη στην αξιολόγηση η λάθος σειρά εκτέλεσης των ασκήσεων, αργό «κάτω», ανησυχία κατά την παραμονή στο «κάτω», αργή επιστροφή ή επιβράδυνση κατά την επιστροφή στον Κ, στάση του Κ με ανοιχτά πόδια, λάθος στάση μπροστά στον Κ και λάθος Βασική Θέση. Αφαιρούνται 5 βαθμοί σε περίπτωση που ο σκύλος, αντί του «κάτω», εκτελέσει «κάτσε» ή παραμείνει όρθιος.

4. «Στάσου» σε κίνηση

10 βαθμοί

α) Προφορικές Εντολές (ΠΕ): «κοντά» (fuß), «στάσου» (steh), «κάτσε» (sitz)

β) Περιγραφή της άσκησης : Από την θέση εκκίνησης ο Κ βαδίζει ίσια μπροστά με τον σκύλο του χωρίς λουρί και κοντά στο πόδι του. Μετά 10 – 15 βήματα, ο Κ δίνει την ΠΕ «στάσου» και ο σκύλος πρέπει να σταθεί όρθιος αμέσως και ίσια (προς την κατεύθυνση της πορείας) χωρίς ο Κ να σταματήσει να βαδίζει, να μεταβάλλει τον βηματισμό του ή να γυρίσει να κοιτάξει τον σκύλο. Ο Κ βαδίζει άλλα 30 βήματα και στη συνέχεια σταματά και γυρίζει άμεσα προς το μέρος του σκύλου του, που οφείλει να παραμένει όρθιος. Με σήμα του ΚΕ, ο Κ επιστρέφει στο σκύλο και στέκεται στην δεξιά πλευρά αυτού. Μετά από τρία περίπου δευτερόλεπτα, με εντολή του Κ, ο Κ δίνει την ΠΕ «κάτσε» και ο σκύλος πρέπει καθίσει αμέσως και κοντά στον Κ.

γ) Αξιολόγηση : Πρέπει να λαμβάνονται υπ' όψη στην αξιολόγηση η λάθος σειρά εκτέλεσης των ασκήσεων, καθυστέρηση στην εκτέλεση των ΠΕ, ανησυχία του σκύλου κατά την επιστροφή του Κ και αργό «κάτσε» στο τέλος της άσκησης. Αφαιρούνται 5 βαθμοί σε περίπτωση που ο σκύλος, αντί του «στάσου», εκτελέσει «κάτσε» ή «κάτω».

5. Επαναφορά αντικειμένου

10 βαθμοί

α) Προφορικές Εντολές (ΠΕ): «φέρτο» (brings), «άσε» (aus), «κοντά» (fuß)

β) Περιγραφή της άσκησης : Από την Βασική Θέση ο Κ πετά το Αντικείμενο Επαναφοράς (απόρτ – βάρους 1000 γρ.) σε απόσταση περίπου 10 βημάτων. Δεν πρέπει να δοθεί η ΠΕ «φέρτο» πριν το Αντικείμενο Επαναφοράς σταματήσει τελείως να κινείται. Ο σκύλος πρέπει να βρίσκεται στη Βασική Θέση ήρεμα και χωρίς λουρί. Με την ΠΕ «φέρτο» ο σκύλος πρέπει να τρέξει αμέσως προς το Αντικείμενο Επαναφοράς, να το σηκώσει αμέσως και να το επαναφέρει στον Κ, γρήγορα και κατευθείαν. Ο σκύλος πρέπει να καθίσει κοντά και ίσια μπροστά στον Κ, κρατώντας το Αντικείμενο Επαναφοράς ήρεμα στο στόμα του, μέχρι ο Κ, μετά από διάστημα 3 περίπου δευτερολέπτων, να του το πάρει δίνοντας την ΠΕ «άσε». Ο Κ πρέπει να κρατά το Αντικείμενο Επαναφοράς ήρεμα με το δεξί του χέρι, έχοντάς το τεντωμένο κάτω, στη δεξιά του πλευρά. Με την ΠΕ «κοντά», ο σκύλος πρέπει να βρεθεί αμέσως στη Βασική Θέση, καθήμενος στην αριστερή πλευρά του Κ, με την ωμοπλάτη του ευθυγραμμισμένη στο γόνατο του Κ. Δεν επιτρέπεται ο Κ να αλλάξει θέση καθ' όλη τη διάρκεια της άσκησης.

γ) Αξιολόγηση : Πρέπει να λαμβάνονται υπ' όψη στην αξιολόγηση η λάθος Βασική Θέση, η αργή μετάβαση, λάθος σήκωμα του Αντικείμενου Επαναφοράς, αργή επαναφορά, πτώση του Αντικείμενου Επαναφοράς, παιχνίδι ή «μάσημα» του Αντικείμενου Επαναφοράς, βοήθειες εκ μέρους του Κ, στάση του Κ με ανοιχτά πόδια, λάθος στάση μπροστά στον Κ και λάθος Βασική Θέση στο τελείωμα. Αφαιρούνται βαθμοί σε περίπτωση που ο Κ πετάξει το Αντικείμενο Επαναφοράς κοντύτερα από την προβλεπόμενη απόσταση ή που βοηθά τον σκύλο, παραμένοντας όμως αμετακίνητος. Εάν ο Κ μετακινηθεί πριν τη λήξη της άσκησης, η άσκηση θα κριθεί «ανεπαρκής». Σε περίπτωση που ο σκύλος δεν επαναφέρει το Αντικείμενο Επαναφοράς, η άσκηση βαθμολογείται με 0 βαθμούς.

6. Επαναφορά αντικειμένου με υπερπήδηση εμποδίου (100 εκ.)**15 βαθμοί**

α) Προφορικές Εντολές (ΠΕ): «πήδα» (hopp), «φέρτο» (brings), «άσε» (aus), «κοντά» (fuß)

β) Περιγραφή της άσκησης : Ο Κ με τον σκύλο στη Βασική Θέση σταματά μπροστά από το εμπόδιο σε απόσταση τουλάχιστον 5 βημάτων. Από την Βασική Θέση ο Κ πετά το Αντικείμενο Επαναφοράς (απόρτ – βάρους 650 γρ.) πάνω από το εμπόδιο, ύψους 100 εκ. Δεν πρέπει να δοθεί η ΠΕ «φέρτο» πριν το Αντικείμενο Επαναφοράς σταματήσει τελείως να κινείται. Ο σκύλος πρέπει να βρίσκεται στη Βασική Θέση ήρεμα και χωρίς λουρί. Με την ΠΕ «πήδα» (η ΠΕ «φέρτο» πρέπει να δίδεται όσο ακόμα ο σκύλος βρίσκεται σε άλμα πάνω από το εμπόδιο) ο σκύλος πρέπει να υπερπηδήσει το εμπόδιο, να τρέξει γρήγορα και κατευθείαν προς το Αντικείμενο Επαναφοράς, να το σηκώσει αμέσως και να το επαναφέρει γρήγορα και κατευθείαν στον Κ, υπερπηδώντας πάλι το εμπόδιο. Ο σκύλος πρέπει να καθίσει κοντά και ίσια μπροστά στον Κ, κρατώντας το Αντικείμενο Επαναφοράς ήρεμα στο στόμα του, μέχρι ο Κ, μετά από διάστημα 3 περίπου δευτερολέπτων, να του το πάρει δίνοντας την ΠΕ «άσε». Ο Κ πρέπει να κρατά το Αντικείμενο Επαναφοράς ήρεμα με το δεξί του χέρι, έχοντάς το τεντωμένο κάτω, στη δεξιά του πλευρά. Με την ΠΕ «κοντά», ο σκύλος πρέπει να βρεθεί αμέσως στη Βασική Θέση, καθήμενος στην αριστερή πλευρά του Κ, με την ωμοπλάτη του ευθυγραμμισμένη στο γόνατο του Κ. Δεν επιτρέπεται ο Κ να αλλάζει θέση καθ' όλη τη διάρκεια της άσκησης.

γ) Αξιολόγηση : Πρέπει να λαμβάνονται υπ' όψη στην αξιολόγηση η λάθος Βασική Θέση, η αργή υπερπήδηση και μετάβαση, λάθος σήκωμα του Αντικείμενου Επαναφοράς, αργή υπερπήδηση κατά την επαναφορά, πτώση του Αντικείμενου Επαναφοράς, παιχνίδι ή «μάσημα» του Αντικείμενου Επαναφοράς, στάση του Κ με ανοιχτά πόδια, λάθος στάση μπροστά στον Κ και λάθος Βασική Θέση στο τελείωμα. Εάν ο σκύλος αγγίξει το εμπόδιο, αφαιρείται μέχρι 1 βαθμός για κάθε άλμα. Εάν ο σκύλος πατήσει το εμπόδιο, αφαιρούνται μέχρι 2 βαθμοί για κάθε άλμα.

Πίνακας βαθμολογίας για την επαναφορά με υπερπήδηση εμποδίου:

Υπερπήδηση κατά τη μετάβαση	Επαναφορά	Υπερπήδηση κατά την επαναφορά
5 βαθμοί	5 βαθμοί	5 βαθμοί

Μερική βαθμολόγηση της άσκησης μπορεί να γίνει μόνο σε περίπτωση που ολοκληρωθούν τουλάχιστον δύο από τις τρεις φάσεις της άσκησης (Υπερπήδηση κατά τη μετάβαση – Επαναφορά – Υπερπήδηση κατά την επαναφορά).

Τέλεια εκτέλεση και των δύο υπερπηδησεων, σωστή επαναφορά = 15 βαθμοί
 Υπερπήδηση κατά τη μετάβαση ή κατά την επαναφορά, σωστή επαναφορά = 10 βαθμοί
 Τέλεια εκτέλεση και των δύο υπερπηδησεων, μη επαναφορά αντικειμένου = 10 βαθμοί

Εάν το Αντικείμενο Επαναφοράς πέσει πολύ μακριά, πλαγίως ή δεν είναι καλά ορατό από τον σκύλο, ο Κ δικαιούται να ζητήσει από τον ΚΕ την άδεια να ρίξει ξανά το Αντικείμενο Επαναφοράς ή ο ΚΕ είναι δυνατόν να υποδείξει στο Κ να πράξει αυτό, χωρίς αφαίρεση βαθμών. Ο σκύλος πρέπει να παραμείνει καθισμένος κατά την επανάληψη της ρίψης.

Αφαιρούνται βαθμοί σε περίπτωση που ο Κ βοηθά τον σκύλο, παραμένοντας όμως αμετακίνητος. Εάν ο Κ μετακινηθεί πριν τη λήξη της άσκησης, η άσκηση θα κριθεί «ανεπαρκής».

7. Επαναφορά αντικειμένου με αναρρίχηση τοίχου (180 εκ.)**15 βαθμοί**

α) Προφορικές Εντολές (ΠΕ): «πήδα» (hopp), «φέρτο» (brings), «άσε» (aus), «κοντά» (fuß)

β) Περιγραφή της άσκησης : Ο Κ με τον σκύλο στη Βασική Θέση σταματά μπροστά από τον τοίχο αναρρίχησης (Αλφα) σε απόσταση τουλάχιστον 5 βημάτων. Από την Βασική Θέση ο Κ πετά το Αντικείμενο Επαναφοράς (απόρτ – βάρους 650 γρ.) πάνω από τον τοίχο αναρρίχησης. Δεν πρέπει να δοθεί η ΠΕ «φέρτο» πριν το Αντικείμενο Επαναφοράς σταματήσει τελείως να κινείται. Ο σκύλος πρέπει να βρίσκεται στη Βασική Θέση ήρεμα και χωρίς λουρί. Με την ΠΕ «πήδα» και «φέρτο» (η ΠΕ «φέρτο» πρέπει να δίδεται όσο ακόμα ο σκύλος βρίσκεται σε άλμα πάνω από το εμπόδιο) ο σκύλος πρέπει να υπερπηδήσει τον τοίχο αναρρίχησης, να τρέξει γρήγορα και κατευθείαν προς το Αντικείμενο Επαναφοράς, να το σηκώσει αμέσως και να το επαναφέρει γρήγορα και κατευθείαν στον Κ, υπερπηδώντας πάλι τον τοίχο αναρρίχησης. Ο σκύλος πρέπει να καθίσει κοντά και ίσια μπροστά στον Κ, κρατώντας το Αντικείμενο Επαναφοράς ήρεμα στο στόμα του, μέχρι ο Κ, μετά από διάστημα 3 περίπου δευτερολέπτων, να του το πάρει δίνοντας την ΠΕ «άσε». Ο Κ πρέπει να κρατά το Αντικείμενο Επαναφοράς ήρεμα με το δεξί του χέρι, έχοντάς το τεντωμένο κάτω, στη δεξιά του πλευρά. Με την ΠΕ «κοντά», ο σκύλος πρέπει να βρεθεί αμέσως στη Βασική Θέση, καθήμενος στην αριστερή πλευρά του Κ, με την ωμοπλάτη του ευθυγραμμισμένη στο γόνατο του Κ. Δεν επιτρέπεται ο Κ να αλλάζει θέση καθ' όλη τη διάρκεια της άσκησης.

γ) Αξιολόγηση : Πρέπει να λαμβάνονται υπ' όψη στην αξιολόγηση η λάθος Βασική Θέση, η αργή υπερπήδηση και μετάβαση, λάθος σήκωμα του Αντικείμενου Επαναφοράς, αργή υπερπήδηση κατά την επαναφορά, πτώση του Αντικείμενου Επαναφοράς, παιχνίδι ή «μάσημα» του Αντικείμενου Επαναφοράς, στάση του Κ με ανοιχτά πόδια, λάθος στάση μπροστά στον Κ και λάθος Βασική Θέση στο τελείωμα.

Πίνακας βαθμολογίας για την επαναφορά με αναρρίχηση τοίχου:

Αναρρίχηση κατά τη μετάβαση	Επαναφορά	Αναρρίχηση κατά την επαναφορά
5 βαθμοί	5 βαθμοί	5 βαθμοί

Μερική βαθμολόγηση της άσκησης μπορεί να γίνει μόνο σε περίπτωση που ολοκληρωθούν τουλάχιστον δύο από τις τρεις φάσεις της άσκησης (Αναρρίχηση κατά τη μετάβαση – Επαναφορά – Αναρρίχηση κατά την επαναφορά).

Τέλεια εκτέλεση και των δύο Αναρριχήσεων, σωστή επαναφορά = 15 βαθμοί
 Αναρρίχηση κατά τη μετάβαση ή κατά την επαναφορά, σωστή επαναφορά = 10 βαθμοί
 Τέλεια εκτέλεση και των δύο Αναρριχήσεων, μη επαναφορά αντικείμενου = 10 βαθμοί

Εάν το Αντικείμενο Επαναφοράς πέσει πολύ μακριά, πλαγίως ή δεν είναι καλά ορατό από τον σκύλο, ο Κ δικαιούται να ζητήσει από τον ΚΕ την άδεια να ρίξει ξανά το Αντικείμενο Επαναφοράς ή ο ΚΕ είναι δυνατόν να υποδείξει στο Κ να πράξει αυτό, χωρίς αφαίρεση βαθμών. Ο σκύλος πρέπει να παραμείνει καθισμένος κατά την επανάληψη της ρίψης.

Αφαιρούνται βαθμοί σε περίπτωση που ο Κ βοηθά τον σκύλο, παραμένοντας όμως αμετακίνητος. Εάν ο Κ μετακινηθεί πριν τη λήξη της άσκησης, η άσκηση θα κριθεί «ανεπαρκής».

8. «Εμπρός» με «Κάτω» 10 βαθμοί

α) Προφορικές Εντολές (ΠΕ): «εμπρός» (voraus), «κάτω» (platz), «κάτσε» (sitz)

β) Περιγραφή της άσκησης : Με τον σκύλο στη Βασική Θέση ο Κ βαδίζει, με το σκύλο σε υπακοή χωρίς λουρί, προς την κατεύθυνση που αποφασίζει ο κριτής. Μετά από 10 – 15 βήματα ο Κ δίνει στο σκύλο την ΠΕ «εμπρός» και σταματά ψώνοντας το χέρι του (μόνο μία φορά). Ο σκύλος πρέπει να προχωρήσει αποφασιστικά με γρήγορο βηματισμό και σε ευθεία γραμμή για τουλάχιστον 30 βήματα προς την κατεύθυνση που του έχει υποδειχθεί. Με σήμα του ΚΕ, ο Κ πρέπει να δώσει την εντολή «κάτω». Ο σκύλος οφείλει να βρεθεί αμέσως στη θέση «κάτω». Ο Κ έχει δικαίωμα να κρατήσει υψωμένο το χέρι του μέχρις ότου ο σκύλος λάβει τη θέση «κάτω». Με σήμα του ΚΕ, ο Κ πηγαίνει προς τον σκύλο του και τοποθετείται δεξιά του. Μετά από περίπου 3 δευτερόλεπτα με σήμα του ΚΕ, ο Κ δίνει στον σκύλο την ΠΕ «κάτσε» και ο σκύλος πρέπει να σηκωθεί αμέσως και να λάβει την Βασική Θέση.

γ) Αξιολόγηση : Πρέπει να λαμβάνονται υπ' όψη στην αξιολόγηση η λάθος σειρά εκτέλεσης των ασκήσεων, όταν ο Κ ακολουθεί τον σκύλο μετά την ΠΕ «εμπρός», όταν ο σκύλος απομακρύνεται πολύ αργά, έντονη πλάγια απόκλιση, πολύ μικρή απομάκρυνση, διστακτικό ή πολύ πρώιμο «κάτω», επιδεικνύει ανησυχία κατά την παραμονή στο «κάτω» και πρώιμο σήκωμα ή κάθισμα, όταν ο Κ επιστρέφει σε αυτόν.

9. Παρατεταμένο «κάτω» με αντιπερισπασμό 10 βαθμοί

α) Προφορικές Εντολές (ΠΕ): «κάτω» (platz), «κάτσε» (sitz)

β) Περιγραφή της άσκησης : Σε σημείο που έχει υποδειχθεί από τον ΚΕ, πριν από την έναρξη του τομέα Β ενός άλλου σκύλου, ο Κ δίνει την ΠΕ «κάτω» στον σκύλο του, ο οποίος βρίσκεται στη Βασική Θέση. Δεν επιτρέπεται να αφήνεται δίπλα στο σκύλο το λουρί ή άλλο αντικείμενο. Τότε ο Κ απομακρύνεται από τον σκύλο τουλάχιστον 30 βήματα, χωρίς να γυρίσει να τον κοιτάξει, παραμένοντας στο χώρο της Εξέτασης έξω από το οπτικό πεδίο του σκύλου. Ο σκύλος πρέπει να παραμείνει ήρεμος στην θέση «κάτω» χωρίς καμία επέμβαση του Κ, ενόσω ο άλλος σκύλος εκτελεί τις ασκήσεις 1 έως 7. Με σήμα του ΚΕ ο Κ επιστρέφει στο σκύλο του και τοποθετείται δεξιά του. Μετά από περίπου 3 δευτερόλεπτα με σήμα του ΚΕ, ο Κ δίνει στον σκύλο την ΠΕ «κάτσε» και ο σκύλος πρέπει να σηκωθεί αμέσως και να λάβει την Βασική Θέση.

γ) Αξιολόγηση : Πρέπει να λαμβάνονται υπ' όψη στην αξιολόγηση η ανήσυχη συμπεριφορά του Κ ή κάθε είδους κρυφή βοήθεια, ανήσυχη παραμονή του σκύλου στο «κάτω», πρώιμο σήκωμα ή κάθισμα του σκύλου όταν ο Κ επιστρέφει σε αυτόν. Αν ο σκύλος καθίσει ή σηκωθεί όρθιος παραμένοντας όμως στο υποδεδειγμένο σημείο, αφαιρείται μέρος της βαθμολογίας. Αν ο σκύλος απομακρυνθεί από το υποδεδειγμένο σημείο πέραν των 3 μέτρων πριν την ολοκλήρωση της άσκησης 4 από τον άλλο σκύλο, η άσκηση αυτή μηδενίζεται. Αν ο σκύλος απομακρυνθεί από το υποδεδειγμένο σημείο μετά την ολοκλήρωση της άσκησης 4, αφαιρείται μέρος της βαθμολογίας. Αν ο σκύλος πάει προς τον Κ, ενόσω ο Κ επιστρέφει σε αυτόν, αφαιρούνται μέχρι 3 βαθμοί.

IPO-2 Τομέας Γ

Άσκηση 1 :	Έρευνα για τον ΒΚΠ	5 βαθμοί
Άσκηση 2 :	Ακινητοποίηση (επιτήρηση) και Γαύγισμα	10 βαθμοί
Άσκηση 3 :	Παρεμπόδιση προσπάθειας διαφυγής του ΒΚΠ	10 βαθμοί
Άσκηση 4 :	Άμυνα του σκύλου κατά την φάση της επιτήρησης	20 βαθμοί
Άσκηση 5 :	Οπίσθια Συνοδεία	5 βαθμοί
Άσκηση 6 :	Επίθεση στο σκύλο κατά την οπίσθια συνοδεία	30 βαθμοί
Άσκηση 7 :	Επίθεση στο σκύλο εν κινήσει (Μακρινή επίθεση)	20 βαθμοί
Σύνολο :		100 βαθμοί

Γενικοί Κανονισμοί:

Σε χώρο κατάλληλο βρίσκονται τοποθετημένες έξι κρύπτες, κατά μήκος του χώρου τρεις σε κάθε πλευρά. Κατάλληλα σημάδια πρέπει να είναι απόλυτα ορατά στον Κ, στον ΚΕ και στο ΒΚΠ.

Ο ΒΚΠ πρέπει να φέρει κατάλληλη στολή προστασίας, μανίκι και εύκαμπτη βέργα. Το μανίκι πρέπει να φέρει προεξοχή για το δάγκωμα και να είναι επενδεδυμένο με λινάτσα σε φυσικό χρώμα.

Αν παραστεί ανάγκη, ο ΒΚΠ έχει το δικαίωμα να μην παραμείνει τελείως ακίνητος κατά τη φάση της επιτήρησης, αλλά δεν έχει το δικαίωμα να κάνει καμία αμυντική ή επιθετική κίνηση. Ο ΒΚΠ οφείλει να προστατεύει το σώμα του με το μανίκι. Ο Κ επιλέγει τον τρόπο που θα πάρει την εύκαμπτη βέργα από τον ΒΚΠ (βλ. και «Κανονισμοί Βοηθών Καθηκόντων Προστασίας»).

Επιτρέπεται να χρησιμοποιείται ένας μόνο ΒΚΠ σε όλες τις βαθμίδες εξέτασης. Αν όμως συμμετέχουν πάνω από έξη σκύλοι σε μία βαθμίδα, είναι απαραίτητο να υπάρχει και δεύτερος ΒΚΠ. Πρέπει να χρησιμοποιούνται οι ίδιοι ΒΚΠ για όλους τους σκύλους που συμμετέχουν στην ίδια βαθμίδα.

Απορρίπτονται οι σκύλοι που είναι εκτός ελέγχου, που μετά από άσκηση άμυνας δεν αφήνουν το μανίκι ή το αφήνουν μόνο μετά από σωματική επέμβαση του Κ ή που δαγκώνουν και σε άλλα σημεία του σώματος του ΒΚΠ, εκτός από το προβλεπόμενο μανίκι. Στις περιπτώσεις αυτές δεν αποδίδεται αξιολόγηση TSB.

Η εξέταση πρέπει να διακοπεί σε περίπτωση που ο σκύλος αποτυγχάνει σε μία άσκηση άμυνας ή που φεύγει. Στις περιπτώσεις αυτές δεν αποδίδεται αξιολόγηση. Πρέπει όμως να δοθεί αξιολόγηση TSB.

Η ΠΕ «άσε» δίνεται μία μόνο φορά σε όλες τις ασκήσεις άμυνας. Για την αξιολόγηση του «άσε» ισχύει ο ακόλουθος πίνακας.

Διστακτικό «άσε»	1 ^η πρόσθετη ΠΕ με άμεσο «άσε»	1 ^η πρόσθετη ΠΕ με διστακτικό «άσε»	2 ^η πρόσθετη ΠΕ με άμεσο «άσε»	2 ^η πρόσθετη ΠΕ με διστακτικό «άσε»	Δεν αφήνει μετά την 2 ^η επανάληψη ή και πρόσθετη επέμβαση
0.5 – 3.0	3.0	3.5 – 6.0	6.0	6.5 – 9.0	απορρίπτεται

1. Έρευνα για τον ΒΚΠ**5 βαθμοί**

α) Προφορικές Εντολές (ΠΕ): «ψάξε» (revier), «έλα» (hier) (η ΠΕ «έλα» μπορεί να συνοδεύεται από το όνομα του σκύλου).

β) Περιγραφή της άσκησης : Ο ΒΚΠ βρίσκεται στην τελευταία κρύπτη, εκτός του οπτικού πεδίου του σκύλου. Ο Κ παρουσιάζεται με τον σκύλο του (χωρίς λουρί) μεταξύ δεύτερης και τρίτης κρύπτης, ούτως ώστε να είναι δυνατές τέσσερις έρευνες. Ο τομέας «Γ» αρχίζει μετά από σήμα του ΚΕ. Αφού ο Κ δώσει την ΠΕ «ψάξε», η οποία ακολουθείται από οπτικό σήμα με κίνηση του δεξιού ή αριστερού χεριού και μπορεί να επαναληφθεί, ο σκύλος πρέπει να απομακρυνθεί αμέσως από τον Κ και να φθάσει με αποφασιστικότητα στην εντεταλμένη κρύπτη. Πρέπει να ψάξει προσεκτικά και κοντά, γύρω από την κρύπτη. Μόλις ο σκύλος τελειώσει την έρευνα της κρύπτης, ο Κ δίνει την ΠΕ «έλα» και στέλνει τον σκύλο με την ΠΕ «ψάξε», χωρίς να σταματήσει, στην επόμενη κρύπτη. Ο Κ προχωράει με κανονικό βηματισμό ακολουθώντας τον νοητό άξονα (μεταξύ των κρυπτών), τον οποίο δεν επιτρέπεται να εγκαταλείψει καθ' όλη τη διάρκεια της έρευνας. Ο σκύλος πρέπει να ευρίσκεται πάντα μπροστά από τον Κ. Όταν ο σκύλος φθάσει στην κρύπτη όπου βρίσκεται ο ΒΚΠ, ο Κ οφείλει να σταματήσει. Από τη στιγμή αυτή απαγορεύονται άλλες ΠΕ.

γ) Αξιολόγηση : Πρέπει να αφαιρούνται βαθμοί σε περίπτωση δυσκολίας στον έλεγχο του σκύλου, έλλειψης ταχύτητας και ευστοχίας κατά την έρευνα, σκύλου που δεν ψάχνει κοντά και προσεκτικά γύρω από τις κρύπτες.

2. Ακινητοποίηση (επιτήρηση) και Γαύγισμα**10 βαθμοί**

α) Προφορικές Εντολές (ΠΕ): «έλα» (hier), «κοντά» (fuß)

β) Περιγραφή της άσκησης : Ο σκύλος οφείλει να ακινητοποιήσει τον ΒΚΠ δυναμικά και προσεκτικά και γαβγίζοντας. Δεν επιτρέπεται ο σκύλος να παρενοχλεί ή να δαγκώνει τον ΒΚΠ. Αφού ο σκύλος έχει γαβγίσει συνεχώς για περίπου 20 δευτερόλεπτα, με σήμα του ΚΕ, ο Κ πλησιάζει την κρύπτη σταματώντας σε απόσταση 5 περίπου βημάτων από αυτήν. Με σήμα του ΚΕ, ο Κ καλεί τον σκύλο του από την κρύπτη και ο σκύλος λαμβάνει την Βασική Θέση.

γ) Αξιολόγηση : Πρέπει να αφαιρούνται βαθμοί σε περίπτωση μη συνεχούς ή μη απαιτητικού γαυγίσματος, μη πιεστικής ακινητοποίησης με την άφιξη του ΚΕ ή του Κ, πριν δοθεί η ΠΕ. Για το συνεχές γαυγίσμα αντιστοιχούν 5 βαθμοί. Για ασθενές γαυγίσμα αφαιρούνται 2 βαθμοί. Αν ο σκύλος δεν γαβγίζει αλλά επιτηρεί τον ΒΚΠ δυναμικά και προσεκτικά, αφαιρούνται 5 βαθμοί. Σε περίπτωση που ο σκύλος παρενοχλεί τον ΒΚΠ, τον σπρώχνει ή πηδάει επάνω του, αφαιρούνται μέχρι 2 βαθμοί, για δυνατό δάγκωμα αφαιρούνται έως 9 βαθμοί. Αν ο σκύλος εγκαταλείπει τον ΒΚΠ πριν δοθεί σήμα από τον ΚΕ στον Κ να φύγει από τον νοητό άξονα, ο σκύλος μπορεί να σταλεί εκ νέου στην κρύπτη. Αν παραμείνει ο σκύλος αυτή τη φορά στον ΒΚΠ, ο τομέας «Γ» μπορεί να συνεχιστεί, αλλά η άσκηση Ακινητοποίησης και γαυγίσματος πρέπει να αξιολογηθεί «ανεπαρκής». Αν ο σκύλος εγκαταλείψει πάλι τον ΒΚΠ, η εξέταση στον τομέα «Γ» διακόπτεται. Αν ο σκύλος πάει στον Κ όταν αυτός κατευθύνεται προς την κρύπτη για να παραλάβει τον σκύλο, ή αν ο σκύλος πάει στον Κ πριν λάβει την σχετική ΠΕ, η άσκηση αξιολογείται «ανεπαρκής».

3. Παρεμπόδιση προσπάθειας διαφυγής του ΒΚΠ

10 βαθμοί

α) Προφορικές Εντολές (ΠΕ): «κοντά» (fuß), «κάτω» (platz), «άσε» (aus)

β) Περιγραφή της άσκησης : Με σήμα του ΚΕ, ο Κ απαιτεί από τον ΒΚΠ να βγει από την κρύπτη. Ο ΒΚΠ προχωρά με φυσικό βηματισμό προς το προκαθορισμένο σημείο για την απόπειρα διαφυγής. Με σήμα το ΚΕ, ο Κ προχωράει με τον σκύλο ελεύθερο (χωρίς λουρί) προς το σημείο που έχει προκαθοριστεί για το «κάτω» πριν την απόπειρα διαφυγής. Η απόσταση μεταξύ σκύλου και ΒΚΠ είναι 5 βήματα. Ο Κ αφήνει τον σκύλο να επιτηρεί τον ΒΚΠ και κατευθύνεται στην κρύπτη, παραμένοντας στο οπτικό πεδίου του σκύλου, του ΚΕ και του ΒΚΠ. Με σήμα του ΚΕ ο ΒΚΠ επιχειρεί απόπειρα διαφυγής. Ο σκύλος, χωρίς εντολή, πρέπει να παρεμποδίσει αμέσως την διαφυγή του ΒΚΠ με δάγκωμα σταθερό και αποφασιστικό. Ο σκύλος επιτρέπεται να δαγκώσει μόνο το μανίκι του ΒΚΠ. Με σήμα του ΚΕ ο ΒΚΠ πρέπει να ακινητοποιηθεί. Με την διακοπή της επίθεσης και την ακινητοποίηση του ΒΚΠ, ο σκύλος πρέπει να «αφήσει» αμέσως. Ο Κ έχει το δικαίωμα να δώσει στην κατάλληλη στιγμή την ΠΕ «άσε» με δική του πρωτοβουλία. Αν ο σκύλος δεν αφήσει με την πρώτη ΠΕ, ο Κ έχει δικαίωμα να δώσει άλλες δύο ΠΕ «άσε», με υπόδειξη του ΚΕ. Αν ο σκύλος δεν αφήσει μετά που έχουν δοθεί τρεις ΠΕ (μία επιτρεπτή και δύο πρόσθετες) η εργασία τελειώνει και ο σκύλος απορρίπτεται. Ο Κ οφείλει να παραμείνει ακίνητος στη θέση του, χωρίς να επηρεάζει καθ' οιονδήποτε τρόπο τον σκύλο, κατά την ΠΕ «άσε». Αφού ο σκύλος αφήσει, πρέπει να παραμείνει κοντά στον ΒΚΠ και να τον επιτηρεί προσεκτικά.

γ) Αξιολόγηση : Σύμφωνα με τα σημαντικά κριτήρια αξιολόγησης πρέπει να αφαιρούνται βαθμοί σε περίπτωση έλλειψης: γρήγορης, ενεργητικής αντίδρασης, αποφασιστικού και δυνατού «πιασίματος» (δάγκωμα), δυναμικής παρεμπόδισης της διαφυγής, γεμάτου και ήρεμου δαγκώματος, μέχρι τη στιγμή του «άσε», προσεκτικής επιτήρησης κοντά στον ΒΚΠ. Αν ο σκύλος παραμείνει στην θέση εκκίνησης ή δεν πιάσει (δαγκώσει) μέχρι να καλύψει ο ΒΚΠ απόσταση περίπου 20 βημάτων, ματαιώνοντας την διαφυγή, η εξέταση στον τομέα «Γ» διακόπτεται.

Μία ελαφρά απόσπαση προσοχής ή ελαφρά παρενόχληση κατά την φάση της επιτήρησης επιφέρουν αφαίρεση ενός βαθμού. Αν ο σκύλος είναι πολύ αφηρημένος και/ή παρενοχλεί έντονα τον ΒΚΠ αφαιρούνται δύο βαθμοί. Αν ο σκύλος δεν επιτηρεί αλλά παραμένει κοντά στον ΒΚΠ, αφαιρούνται τρεις βαθμοί. Αν ο σκύλος εγκαταλείψει τον ΒΚΠ ή αν ο Κ δώσει ΠΕ στον σκύλο για να παραμείνει με τον ΒΚΠ, η εξέταση στον τομέα «Γ» διακόπτεται.

4. Άμυνα του σκύλου κατά την φάση της επιτήρησης

20 βαθμοί

α) Προφορικές Εντολές (ΠΕ): «άσε» (aus), «κοντά» (fuß)

β) Περιγραφή της άσκησης : Μετά από την φάση επιτήρησης, διάρκειας περίπου 5 δευτερολέπτων, ο ΒΚΠ πραγματοποιεί επίθεση προς τον σκύλο, μετά από σήμα του ΚΕ. Χωρίς καμία επέμβαση του Κ, ο σκύλος πρέπει να αμυνθεί με ένα δυνατό και σίγουρο δάγκωμα. Ο σκύλος επιτρέπεται να δαγκώσει μόνο το μανίκι του ΒΚΠ. Μόλις ο σκύλος πιάσει (δαγκώσει) το μανίκι, ο ΒΚΠ τον κτυπά δύο φορές με τη βέργα. Τα χτυπήματα με την εύκαμπτη βέργα, πρέπει να γίνονται στην ωμοπλάτη του σκύλου ή στην περιοχή του ακρωμίου. Με σήμα του ΚΕ ο ΒΚΠ πρέπει να ακινητοποιηθεί. Με την διακοπή της επίθεσης και την ακινητοποίηση του ΒΚΠ, ο σκύλος πρέπει να «αφήσει» αμέσως. Ο Κ έχει το δικαίωμα να δώσει στην κατάλληλη στιγμή την ΠΕ «άσε» με δική του πρωτοβουλία.

Αν ο σκύλος δεν αφήσει με την πρώτη ΠΕ, ο Κ έχει δικαίωμα να δώσει άλλες δύο ΠΕ «άσε», με υπόδειξη του ΚΕ. Αν ο σκύλος δεν αφήσει μετά που έχουν δοθεί τρεις ΠΕ (μία επιτρεπτή και δύο πρόσθετες) η εργασία τελειώνει και ο σκύλος απορρίπτεται. Ο Κ οφείλει να παραμείνει ακίνητος στη θέση του, χωρίς να επηρεάζει καθ' οιονδήποτε τρόπο τον σκύλο, κατά την ΠΕ «άσε». Αφού ο σκύλος αφήσει, πρέπει να παραμείνει κοντά στον ΒΚΠ και να τον επιτηρεί προσεκτικά. Με σήμα του ΚΕ ο Κ πάει κατευθείαν στον σκύλο με κανονικό βηματισμό και με την εντολή «κοντά» ο σκύλος πρέπει να έρθει στην Βασική Θέση. Ο Κ δεν παίρνει από τον ΒΚΠ την βέργα.

γ) Αξιολόγηση : Σύμφωνα με τα σημαντικά κριτήρια αξιολόγησης πρέπει να αφαιρούνται βαθμοί σε περίπτωση έλλειψης: Άμεσου και αποφασιστικού «πιασίματος» (δάγκωμα), γεμάτου και ήρεμου δαγκώματος, μέχρι τη στιγμή του «άσε», μετά το «άσε» στενή και προσεκτική επιτήρηση του ΒΚΠ.

Μία ελαφρά απόσπαση προσοχής ή ελαφρά παρενόχληση κατά την φάση της επιτήρησης επιφέρουν αφαίρεση ενός βαθμού. Αν ο σκύλος δεν ασχολείται έντονα με την επιτήρηση και/ή επιτίθεται και δαγκώνει επίμονα τον ΒΚΠ αφαιρούνται δύο βαθμοί. Αν ο σκύλος δεν επιτηρεί αλλά παραμένει κοντά στον ΒΚΠ, αφαιρούνται τρεις βαθμοί. Αν ο σκύλος πάει προς τον Κ όταν αυτός τον πλησιάζει, η άσκηση κρίνεται «ανεπαρκής». Αν ο σκύλος εγκαταλείψει τον ΒΚΠ πριν ο ΚΕ δώσει εντολή στον Κ να πάει στον σκύλο ή αν ο Κ δώσει ΠΕ στον σκύλο για να παραμείνει με τον ΒΚΠ, η εξέταση στον τομέα «Γ» διακόπτεται.

5. Οπίσθια Συνοδεία

5 βαθμοί

α) Προφορική Εντολή (ΠΕ): «κοντά» (fuß)

β) Περιγραφή της άσκησης : Μετά την άσκηση 4, ακολουθεί η Οπίσθια Συνοδεία του ΒΚΠ για μία απόσταση περίπου 30 βημάτων. Η κατεύθυνση της συνοδείας καθορίζεται από τον ΚΕ. Ο Κ απαιτεί από τον ΒΚΠ να αρχίσει να βαδίζει και αυτός με τον σκύλο του ελεύθερο (χωρίς λουρί) τον ακολουθεί σε απόσταση 5 περίπου βημάτων. Ο σκύλος οφείλει να παρακολουθεί προσεκτικά τον ΒΚΠ. Η απόσταση των 5 βημάτων πρέπει να διατηρείται καθ' όλη τη διάρκεια της οπίσθιας συνοδείας.

γ) Αξιολόγηση : Σύμφωνα με τα σημαντικά κριτήρια αξιολόγησης πρέπει να αφαιρούνται βαθμοί σε περίπτωση έλλειψης: Προσεκτικής παρακολούθησης του Κ, ακρίβειας στην εκτέλεση του «κοντά», τήρησης της απόστασης των 5 βημάτων από τον ΒΚΠ.

6. Επίθεση στο σκύλο κατά την οπίσθια συνοδεία

30 βαθμοί

α) Προφορικές Εντολές (ΠΕ): «άσε» (aus), «κοντά» (fuß)

β) Περιγραφή της άσκησης : Κατά τη διάρκεια της οπίσθιας συνοδείας, με εντολή του ΚΕ και χωρίς να σταματήσει, ο ΒΚΠ επιτίθεται στον σκύλο. Χωρίς επέμβαση του Κ και χωρίς δισταγμό, ο σκύλος οφείλει να αμυνθεί με ένα σταθερό και δυνατό δάγκωμα. Επιτρέπεται να δαγκώσει μόνο στο προστατευτικό μανίκι. Μόλις ο σκύλος δαγκώσει το μανίκι, ο Κ πρέπει να ακινητοποιηθεί. Με σήμα του ΚΕ ο ΒΚΠ σταματά την επίθεση. Μόλις ο ΒΚΠ ακινητοποιηθεί, ο σκύλος οφείλει να «αφήσει» αμέσως. Ο Κ έχει το δικαίωμα να δώσει στην κατάλληλη στιγμή την ΠΕ «άσε» με δική του πρωτοβουλία.

Αν ο σκύλος δεν αφήσει με την πρώτη ΠΕ, ο Κ έχει δικαίωμα να δώσει άλλες δύο ΠΕ «άσε», με υπόδειξη του ΚΕ. Αν ο σκύλος δεν αφήσει μετά που έχουν δοθεί τρεις ΠΕ (μία επιτρεπτή και δύο πρόσθετες) η εργασία τελειώνει και ο σκύλος απορρίπτεται. Ο Κ οφείλει να παραμείνει ακίνητος στη θέση του, χωρίς να επηρεάζει καθ' οιονδήποτε τρόπο τον σκύλο, κατά την ΠΕ «άσε». Αφού ο σκύλος αφήσει, πρέπει να παραμείνει κοντά στον ΒΚΠ και να τον επιτηρεί προσεκτικά. Με σήμα του ΚΕ ο Κ πάει κατευθείαν στον σκύλο με κανονικό βηματισμό και με την εντολή «κοντά» ο σκύλος πρέπει να έρθει στην Βασική Θέση. Ο Κ παίρνει από τον ΒΚΠ την βέργα.

Ακολουθεί η πλάγια συνοδεία του ΒΚΠ στον ΚΕ, απόστασης περίπου 20 βημάτων. Επιτρέπεται μία ΠΕ «κοντά». Ο σκύλος πρέπει να βαδίζει δεξιά από τον ΒΚΠ, ούτως ώστε να βρίσκεται μεταξύ του Κ και του ΒΚΠ. Κατά την πλάγια συνοδεία, ο σκύλος πρέπει να επιτηρεί προσεκτικά τον ΒΚΠ. Ο σκύλος δεν επιτρέπεται να παρενοχλεί, αναπηδά ή πιάνει (δαγκώνει) τον ΒΚΠ. Η ομάδα σταματά μπροστά στον ΚΕ, ο Κ παραδίδει την εύκαμπτη βέργα στον ΚΕ και του ανακοινώνει το τέλος της πρώτης φάσης του Τομέα «Γ».

γ) Αξιολόγηση : Σύμφωνα με τα σημαντικά κριτήρια αξιολόγησης πρέπει να αφαιρούνται βαθμοί σε περίπτωση έλλειψης: Άμεσου και αποφασιστικού «πιασίματος» (δάγκωμα), γεμάτου και ήρεμου δαγκώματος, μέχρι τη στιγμή του «άσε», μετά το «άσε» στενή και προσεκτική επιτήρηση του ΒΚΠ.

Μία ελαφρά απόσπαση προσοχής ή ελαφρά παρενόχληση κατά την φάση της επιτήρησης επιφέρουν αφαίρεση ενός βαθμού. Αν ο σκύλος δεν ασχολείται έντονα με την επιτήρηση και/ή επιτίθεται και δαγκώνει επίμονα τον ΒΚΠ αφαιρούνται δύο βαθμοί. Αν ο σκύλος δεν επιτηρεί αλλά παραμένει κοντά στον ΒΚΠ, αφαιρούνται τρεις βαθμοί. Αν ο σκύλος πάει προς τον Κ όταν αυτός τον πλησιάζει, η άσκηση κρίνεται «ανεπαρκής». Αν ο σκύλος εγκαταλείψει τον ΒΚΠ πριν ο ΚΕ δώσει εντολή στον Κ να πάει στον σκύλο ή αν ο Κ δώσει ΠΕ στον σκύλο για να παραμείνει με τον ΒΚΠ, η εξέταση στον τομέα «Γ» διακόπτεται.

7. Επίθεση στο σκύλο εν κινήσει (Μακρινή επίθεση)

20 βαθμοί

α) Προφορικές Εντολές (ΠΕ): «κάτσε» (sitz), «εμπρός ή πίσω» (voraus), «άσε» (aus), «κοντά (για βασική θέση)» (fuß), «κοντά» (fuß)

β) Περιγραφή της άσκησης : Ο Κ με τον σκύλο του λαμβάνει θέση σε προκαθορισμένο σημείο πάνω στον νοητό άξονα και στο ύψος της πρώτης κρύπτης. Επιτρέπεται ο Κ να κρατά τον σκύλο από το περιλαίμιο, αλλά όχι να τον εξιτάρει. Με σήμα του ΚΕ, ο ΒΚΠ, εφοδιασμένος με βέργα εύκαμπτη και μαλακή, βγαίνει από την κρύπτη και τρέχει προς τον άξονα του στίβου. Μόλις φθάσει στον άξονα, στρέφεται προς τον Κ και πραγματοποιεί

επίθεση προς τον Κ και τον σκύλο, χωρίς να διακόψει τον τροχασμό, φωνάζοντας δυνατά και κάνοντας απειλητικές κινήσεις.

Μόλις ο ΒΚΠ πλησιάσει σε απόσταση περίπου 50 – 40 βημάτων από τον Κ και τον σκύλο, ο Κ με υπόδειξη του ΚΕ ελευθερώνει τον σκύλο δίνοντας την ΠΕ «εμπρός» ή «πιάστον». Ο σκύλος οφείλει να επιτεθεί χωρίς ενδοιασμό και να αμυνθεί με ένα δραστήριο και δυνατό δάγκωμα. Ο σκύλος μπορεί να δαγκώσει (πιάσει) μόνο το μανίκι. Ο Κ δεν επιτρέπεται να μετακινηθεί από τη θέση του. Με σήμα του ΚΕ ο ΒΚΠ πρέπει να ακινητοποιηθεί. Με την ακινητοποίηση του ΒΚΠ, ο σκύλος πρέπει να «αφήσει» αμέσως. Ο Κ έχει το δικαίωμα να δώσει στην κατάλληλη στιγμή την ΠΕ «άσε» με δική του πρωτοβουλία.

Αν ο σκύλος δεν αφήσει με την πρώτη ΠΕ, ο Κ έχει δικαίωμα να δώσει άλλες δύο ΠΕ «άσε», με υπόδειξη του ΚΕ. Αν ο σκύλος δεν αφήσει μετά που έχουν δοθεί τρεις ΠΕ (μία επιτρεπτή και δύο πρόσθετες) η εργασία τελειώνει και ο σκύλος απορρίπτεται. Ο Κ οφείλει να παραμείνει ακίνητος στη θέση του, χωρίς να επηρεάζει καθ' οιονδήποτε τρόπο τον σκύλο, κατά την ΠΕ «άσε». Αφού ο σκύλος αφήσει, πρέπει να παραμείνει κοντά στον ΒΚΠ και να τον επιτηρεί προσεκτικά. Με σήμα του ΚΕ ο Κ πάει κατευθείαν στον σκύλο με κανονικό βηματισμό και με την εντολή «κοντά» ο σκύλος πρέπει να έρθει στην Βασική Θέση. Ο Κ παίρνει από τον ΒΚΠ την βέργα.

Ακολουθεί η πλάγια συνοδεία του ΒΚΠ στον ΚΕ, απόστασης περίπου 20 βημάτων. Επιτρέπεται μία ΠΕ «κοντά». Ο σκύλος πρέπει να βαδίζει δεξιά από τον ΒΚΠ, ούτως ώστε να βρίσκεται μεταξύ του Κ και του ΒΚΠ. Κατά την πλάγια συνοδεία, ο σκύλος πρέπει να επιτηρεί προσεκτικά τον ΒΚΠ. Ο σκύλος δεν επιτρέπεται να παρενοχλεί, αναπηδά ή πιάνει (δαγκώνει) τον ΒΚΠ. Η ομάδα σταματά μπροστά στον ΚΕ, ο Κ παραδίδει την εύκαμπτη βέργα στον ΚΕ και του ανακοινώνει το τέλος του Τομέα «Γ». Πριν την ανακοίνωση της κρίσης και με υπόδειξη του ΚΕ, ο Κ βάζει το λουρί στο σκύλο.

γ) Αξιολόγηση : Σύμφωνα με τα σημαντικά κριτήρια αξιολόγησης πρέπει να αφαιρούνται βαθμοί σε περίπτωση έλλειψης: Ενεργητικής άμυνας και δυνατού «πιασίματος» (δάγκωμα), γεμάτου και ήρεμου δαγκώματος, μέχρι τη στιγμή του «άσε», μετά το «άσε» στενή και προσεκτική επιτήρηση του ΒΚΠ.

Μία ελαφρά απόσπαση προσοχής ή/και ελαφρά παρενόχληση κατά την φάση της επιτήρησης επιφέρουν αφαίρεση ενός βαθμού. Αν ο σκύλος είναι πολύ αφηρημένος και/ή παρενοχλεί έντονα τον ΒΚΠ αφαιρούνται δύο βαθμοί. Αν ο σκύλος δεν επιτηρεί αλλά παραμένει κοντά στον ΒΚΠ, αφαιρούνται τρεις βαθμοί. Αν ο σκύλος πάει προς τον Κ όταν αυτός τον πλησιάζει, η άσκηση κρίνεται «ανεπαρκής». Αν ο σκύλος εγκαταλείψει τον ΒΚΠ πριν ο ΚΕ δώσει εντολή στον Κ να πάει στον σκύλο ή αν ο Κ δώσει ΠΕ στον σκύλο για να παραμείνει με τον ΒΚΠ, η εξέταση στον τομέα «Γ» διακόπτεται.

Κανονισμοί Διεθνούς Εξέτασης IPO-3

Αποτελείται από:	Τομέας Α	100 βαθμοί
	Τομέας Β	100 βαθμοί
	Τομέας Γ	100 βαθμοί
	Σύνολο	300 βαθμοί

IPO-3 Τομέας Α

Η διαδρομή χαράζεται από ξένο προς τον σκύλο άτομο, έχει μήκος τουλάχιστον 600 βημάτων, 5 σκέλη, 4 ορθές γωνίες (περίπου 90°), 3 αντικείμενα και πρέπει να χαραχθεί τουλάχιστον 60' (λεπτά) πριν ξεκινήσει ο σκύλος. Ο χρόνος διάρκειας της άσκησης δεν επιτρέπεται να υπερβαίνει τα 20' λεπτά.

Παραμονή πάνω στη χαραγμένη διαδρομή	80 βαθμοί
Αντικείμενα (7 + 7 + 6)	20 βαθμοί
Σύνολο	100 βαθμοί

Γενικοί Κανονισμοί:

Ο ΚΕ ή ο Υπεύθυνος Ιχνηλασίας, αποφασίζει το σχήμα της διαδρομής, όπου η μορφολογία του εδάφους πρέπει να λαμβάνεται υπ' όψιν. Πρέπει να χαράσσονται ποικίλα σχήματα διαδρομής. Δεν επιτρέπεται τα αντικείμενα και οι γωνίες να απέχουν σε κάθε διαδρομή, ίσα μεταξύ τους. Η αφετηρία, πρέπει να σηματοδοτείται καθαρά, με πάσσαλο που τοποθετείται στο αριστερό μέρος της εκκίνησης της διαδρομής.

Ο ΚΕ κάνει κλήρωση για τη σειρά έναρξης, μετά την χάραξη των διαδρομών.

Ο χαρακτήρας της διαδρομής πρέπει να δείξει στον ΚΕ ή τον Υπεύθυνο Ιχνηλασίας, πριν την έναρξη της χάραξης, τα αντικείμενα που θα χρησιμοποιήσει. Μόνο αντικείμενα που έχουν απορροφήσει την οσμή του χαρακτήρα της διαδρομής (να βρίσκονται επάνω του, τουλάχιστον 30' λεπτά πριν τη χάραξη) επιτρέπεται να χρησιμοποιηθούν. Ο χαρακτήρας της διαδρομής πρέπει να παραμείνει για λίγες στιγμές δεξιά από τον πάσσαλο αφετηρίας (σημείο εκκίνησης) και μετά να προχωρήσει με κανονικό βηματισμό προς την προκαθορισμένη από τον ΚΕ κατεύθυνση.

Οι γωνίες πρέπει να χαράσσονται επίσης με κανονικό βηματισμό. Το πρώτο αντικείμενο πρέπει να τοποθετηθεί μετά από απόσταση τουλάχιστον 100 βημάτων από την αφετηρία, στο πρώτο ή δεύτερο σκέλος. Το δεύτερο αντικείμενο τοποθετείται στο δεύτερο ή τρίτο σκέλος και το τρίτο αντικείμενο στο τέλος της διαδρομής. Τα αντικείμενα πρέπει να τοποθετούνται ενόσω ο χαρακτήρας της διαδρομής είναι εν κινήσει. Μετά την εναπόθεση του τελευταίου αντικειμένου, ο χαρακτήρας πρέπει να βαδίσει σε ευθεία ακόμα μερικά βήματα. Σε κάθε διαδρομή πρέπει να χρησιμοποιούνται διαφορετικά είδη αντικειμένων (υλικά: δέρμα, ύφασμα, ξύλο). Οι διαστάσεις των αντικειμένων πρέπει να είναι περίπου: μήκος 10 εκ., πλάτος 2-3 εκ. και ύψος 0.5 – 1 εκ. και το χρώμα τους δεν επιτρέπεται να διαφοροποιείται έντονα από αυτό του εδάφους. Όλα τα αντικείμενα πρέπει να φέρουν έναν αριθμό. Οι αριθμοί που αναγράφονται πάνω στα αντικείμενα πρέπει να είναι ίδιοι με τον αριθμό που αναγράφεται στον πάσσαλο αφετηρίας της διαδρομής. Ο σκύλος και ο Κ δεν επιτρέπεται να παρευρίσκονται στο χώρο κατά τη χάραξη της διαδρομής.

Ενόσω ο σκύλος εκτελεί την άσκηση Ιχνηλασίας, ο ΚΕ, ο χαρακτήρας της διαδρομής και τυχόν παρευρισκόμενα άτομα, απαγορεύεται να προπορευθούν του σκύλου, ώστε να μην παρενοχληθεί η εκτέλεση της άσκησης.

α) Προφορική Εντολή: «ψάξε» (such)

Η ΠΕ «ψάξε» επιτρέπεται να δοθεί στην έναρξη και μετά το πρώτο και το δεύτερο αντικείμενο.

β) Περιγραφή της άσκησης: Ο Κ προετοιμάζει τον σκύλο για την Ιχνηλασία. Ο σκύλος μπορεί να ιχνηλατήσει χωρίς λουρί ή με λουρί 10 μέτρων. Το λουρί επιτρέπεται να είναι τοποθετημένο είτε κατά μήκος της ράχης του σκύλου, είτε στο πλάι, είτε μεταξύ των μπροστινών ή/και των πίσω σκελών του. Το λουρί επιτρέπεται να είναι προσδεμένο είτε απευθείας στο περιλαίμιο (όχι στη θέση πνίχτη), είτε στον κρίκο του στηθόλουρου. (Επιτρέπονται οι ακόλουθοι τύποι στηθόλουρων: κλασικό στηθόλουρο και τύπος Böttger χωρίς πρόσθετα λουριά).

Μετά από πρόσκληση του ΚΕ, ο Κ πρέπει να παρουσιαστεί σε αυτόν, με τον σκύλο στη Βασική Θέση. Ο Κ πληροφορεί τον ΚΕ, εάν ο σκύλος του υποδεικνύει (σταματά πριν) ή πιάνει (με το στόμα) τα αντικείμενα.

Απαγορεύεται κάθε έντονη επιρροή στο σκύλο πριν την έναρξη, κατά την έναρξη και κατά τη διάρκεια της Ιχνηλασίας. Μετά από εντολή του ΚΕ, ο σκύλος οδηγείται αργά και ήρεμα στην αφετηρία και μπαίνει στη διαδρομή. Ο σκύλος πρέπει να «πάρει την μυρωδιά» ήρεμα και έντονα με την μύτη στο έδαφος. Ο σκύλος πρέπει να συνεχίσει να ιχνηλατεί με τη μύτη στο έδαφος, διατηρώντας σταθερό βηματισμό (ταχύτητα). Ο Κ ακολουθεί τον σκύλο του σε απόσταση 10 μέτρων κρατώντας την άκρη του λουριού. Όταν ο σκύλος ιχνηλατεί χωρίς λουρί, πρέπει επίσης να τηρείται η απόσταση των 10 μέτρων. Επιτρέπεται να είναι το λουρί ελαφρά χαλαρό, με την προϋπόθεση ότι ο Κ συνεχίζει να το κρατά. Ο σκύλος πρέπει να εκτελεί τις γωνίες με σιγουριά. Μετά τις γωνίες ο σκύλος πρέπει να συνεχίσει να ιχνηλατεί με σταθερό βηματισμό. Μόλις ο σκύλος φθάσει σε ένα αντικείμενο, πρέπει αμέσως να το πιάσει ή να το υποδείξει με πειστικό τρόπο, χωρίς βοήθεια από τον Κ. Όταν ο σκύλος

«πιάνει» το αντικείμενο, επιτρέπεται να πράξει αυτό είτε παραμένοντας όρθιος, είτε στη θέση «κάτσε», είτε φέροντάς το στον Κ. Δεν επιτρέπεται ο σκύλος να προχωρά με το αντικείμενο στο στόμα ή να το πιάσει ενόσω βρίσκεται στη θέση «κάτω». Όταν ο σκύλος «υποδεικνύει» το αντικείμενο, επιτρέπεται να πράξει αυτό είτε όρθιος, είτε στη θέση «κάτσε», είτε στη θέση «κάτω». Επιτρέπεται εναλλαγή των θέσεων αυτών, σε επόμενο αντικείμενο. Μόλις ο σκύλος «πιάσει» ή «υποδείξει» το αντικείμενο, ο Κ αφήνει κάτω το λουρί και πηγαίνει στον σκύλο. Σηκώνει το χέρι του κρατώντας το αντικείμενο και δείχνει ότι ο σκύλος εντόπισε αυτό. Μετά ο Κ σηκώνει το λουρί και συνεχίζει την ιχνηλασία με τον σκύλο του. Με την ολοκλήρωση της διαδρομής, ο Κ πρέπει να δείξει στον ΚΕ, τα αντικείμενα που βρήκε ο σκύλος του.

γ) Αξιολόγηση: Η ταχύτητα με την οποία εκτελείται η ιχνηλασία, δεν είναι παράγοντας που επηρεάζει την βαθμολογία, εφόσον η ιχνηλασία εκτελείται έντονα, σταθερά και με σιγουριά και ο σκύλος δείχνει μία θετική ικανότητα να ιχνηλατεί. Δεν είναι λάθος τυχόν διερευνήσεις του σκύλου ώστε να σιγουρευτεί για την κατεύθυνση της διαδρομής, υπό τον όρο ότι ο σκύλος δεν εγκαταλείπει τα ίχνη. Άσκοπος περιπλανήσεις, σήκωμα της μύτης από το έδαφος, ούρηση/αφόδευση, περιστροφές στις γωνίες, συνεχείς ενθαρρύνσεις, βοήθεια προφορική ή μέσω του λουριού κατά την διαδρομή ή στα αντικείμενα, παράλειψη (μη εύρεση) ενός αντικειμένου ή «πιάσιμο» / «υπόδειξη» λάθος αντικειμένου, επιφέρουν αφαίρεση βαθμών. Η άσκηση της Ιχνηλασίας πρέπει να διακοπεί αν ο σκύλος απομακρυνθεί από τη διαδρομή, πέραν των 10 μέτρων. Αν ο σκύλος απομακρυνθεί από τη διαδρομή και ο Κ τον εμποδίζει να το κάνει (τον συγκρατεί με το λουρί), ο ΚΕ του υποδεικνύει να ακολουθήσει τον σκύλο. Σε περίπτωση που ο Κ δεν συμμορφωθεί, η εξέταση διακόπτεται. Αν η εξέταση δεν έχει ολοκληρωθεί μέσα σε 20' λεπτά από τη στιγμή που ο σκύλος άρχισε να ιχνηλατεί, ο ΚΕ διακόπτει την εξέταση. Θα δοθεί αξιολόγηση για την εργασία του σκύλου μέχρι εκείνο το σημείο.

Θεωρείται λάθος όταν ο σκύλος δείχνει το αντικείμενο και με τους δύο τρόπους δηλαδή τη μία φορά «πιάνει» το αντικείμενο και την άλλη το «υποδεικνύει».

Βαθμοί δίνονται μόνο για τα αντικείμενα που ο σκύλος δείχνει με τον τρόπο που ο Κ ανέφερε στον ΚΕ πριν την έναρξη. Λανθασμένο «πιάσιμο» / «υπόδειξη» αντικειμένου εντάσσεται στην αξιολόγηση του αντίστοιχου σκέλους.

Δεν αποδίδονται βαθμοί για αντικείμενα που δεν «έπιασε» / «υπέδειξε» ο σκύλος.

Η κατανομή των βαθμών για την τήρηση της διαδρομής σε κάθε σκέλος, πρέπει να είναι ανάλογη με το μήκος και τη δυσκολία αυτού. Κάθε σκέλος αξιολογείται με βαθμούς και χαρακτηρισμούς. Αν ο σκύλος δεν ιχνηλατεί (χρονотριβεί σε ένα σημείο και δεν ιχνηλατεί), ο ΚΕ έχει δικαίωμα να διακόψει την άσκηση ακόμα και σε περίπτωση που ο σκύλος παραμένει πάνω στη διαδρομή (ίχνη).

IPO-3 Τομέας Β

Άσκηση 1 :	Πορεία χωρίς λουρί	10 βαθμοί
Άσκηση 2 :	«Κάτσε» σε κίνηση	10 βαθμοί
Άσκηση 3 :	«Κάτω» σε τροχασμό με επανάκληση	10 βαθμοί
Άσκηση 4 :	«Στάσου» σε τροχασμό με επανάκληση	10 βαθμοί
Άσκηση 5 :	Επαναφορά αντικειμένου	10 βαθμοί
Άσκηση 6 :	Επαναφορά αντικειμένου με υπερπήδηση εμποδίου	15 βαθμοί
Άσκηση 7 :	Επαναφορά αντικειμένου με αναρρίχηση τοίχου	15 βαθμοί
Άσκηση 8 :	«Εμπρός» με «Κάτω»	10 βαθμοί
Άσκηση 9 :	Παρατεταμένο «Κάτω» με αντιπερισπασμό	10 βαθμοί
Σύνολο :		100 βαθμοί

Γενικοί Κανονισμοί:

Ο ΚΕ δίνει σήμα για την έναρξη κάθε άσκησης. Η πορεία, οι αλλαγές κατεύθυνσης, οι στάσεις, οι αλλαγές ταχύτητας κλπ., πρέπει να γίνονται χωρίς εντολή του ΚΕ.

Οι ΠΕ περιγράφονται στους κανονισμούς. Οι ΠΕ είναι σύντομες, μονολεκτικές και δίνονται με φυσιολογικό τόνο φωνής. Οι εντολές επιτρέπεται να δίνονται σε οποιαδήποτε γλώσσα. Για την ίδια άσκηση, πρέπει να δίνεται πάντα η αυτή εντολή. Εάν ένας σκύλος, μετά τρεις επαναλήψεις της εντολής δεν εκτελέσει μία άσκηση ή μέρος αυτής, η άσκηση τερματίζεται χωρίς βαθμολόγηση. Για την «επανάκληση», επιτρέπεται να χρησιμοποιηθεί το όνομα του σκύλου, αντί της εντολής «έλα» (hier). Θεωρείται διπλή εντολή η χρησιμοποίηση του ονόματος του σκύλου, σε συνδυασμό με οποιαδήποτε ΠΕ.

Στην βασική θέση ο σκύλος κάθεται κοντά και ίσια, στην αριστερή πλευρά του Κ, όπου η ωμοπλάτη του σκύλου είναι ευθυγραμμισμένη με το γόνατο του Κ. Κάθε άσκηση αρχίζει και τελειώνει στη βασική θέση. Επιτρέπεται να λάβει τη βασική θέση ο σκύλος, μόνο μία φορά, στην αρχή κάθε άσκησης. Σύντομη επιβράβευση του σκύλου επιτρέπεται μόνο μετά την ολοκλήρωση κάθε άσκησης και μόνο στη βασική θέση. Μετά την επιβράβευση του σκύλου ο Κ επιτρέπεται να βάλει ξανά τον σκύλο του στη βασική θέση. Σε κάθε περίπτωση πρέπει να υπάρχει μία σαφής παύση (περίπου 3 δευτερολέπτων) μεταξύ επιβράβευσης και έναρξης μίας νέας άσκησης.

Μία άσκηση πρέπει να ξεκινά από τη βασική θέση. Ο Κ πρέπει να διανύσει ελάχιστη διαδρομή 10 και μέγιστη 15 βημάτων, πριν δώσει την επόμενη εντολή για εκτέλεση άσκησης.

Κάθε φορά που ο σκύλος πρέπει να περάσει από μετωπική θέση στη βασική, όπως επίσης και στις περιπτώσεις που ο Κ επιστρέφει στο σκύλο του, ο οποίος βρίσκεται σε θέση «κάτσε», «στάσου» ή «κάτω», πρέπει να μεσολαβεί μία σαφής παύση (περίπου 3 δευτερόλεπτα) πριν δοθεί νέα ΠΕ. Όταν ο Κ επιστρέφει στο σκύλο, επιτρέπεται είτε να πάει δίπλα του απευθείας, είτε κάνοντας μία περιστροφή από πίσω του.

Σε όλες τις μεταξύ των επί μέρους ασκήσεων μετακινήσεις, ο σκύλος οφείλει να ακολουθεί σωστά τον Κ του (στο πόδι) και χωρίς λουρί. Ο σκύλος πρέπει να ακολουθεί τον Κ, όταν αυτός πηγαινέει για να πάρει τα αντικείμενα επαναφοράς (απόρτ). Ο Κ δεν επιτρέπεται να παίζει ή να χαλαρώνει τον σκύλο του.

Οι μεταβολές εκτελούνται με επί τόπου αριστερή περιστροφή του Κ. Ο σκύλος μπορεί να επανέλθει στη βασική θέση είτε κάνοντας περιστροφή πίσω από τον Κ, είτε κάνοντας μισή περιστροφή με εκτίναξη από την αριστερή πλευρά του Κ. Η μεταβολή πρέπει να εκτελείται με τον ίδιο τρόπο σε όλη την εξέταση.

Ο σκύλος μετά την μετωπική θέση προς τον Κ, μπορεί να βρεθεί στη βασική θέση είτε κάνοντας περιστροφή πίσω από τον Κ, είτε κάνοντας μισή περιστροφή με εκτίναξη από την αριστερή πλευρά του Κ.

Το άκαμπτο εμπόδιο έχει ύψος 100 εκ. και πλάτος 150 εκ. Ο τοίχος αναρρίχησης (Άλφα) αποτελείται από δύο τμήματα που ενώνονται στην κορυφή. Οι δύο πλευρές του τοίχου έχουν πλάτος 150 εκ. και ύψος 191 εκ. Ο τοίχος πρέπει να τοποθετείται στο έδαφος με τέτοιο τρόπο, ώστε το κάθετο ύψος του να είναι 180 εκ. Και οι δύο πλευρές του τοίχου αναρρίχησης πρέπει να είναι καλυμμένες με αντιολισθητικό υλικό. Τρία πηγάκια (24/48 χιλ.) πρέπει να είναι προσαρτημένα στο άνω τμήμα κάθε πλευράς. Όλοι οι σκύλοι που λαμβάνουν μέρος σε μία εξέταση πρέπει να υπερπηδούν τα ίδια εμπόδια.

Για τις ασκήσεις επαναφοράς επιτρέπονται μόνο τα προβλεπόμενα αντικείμενα (Αντικείμενο Επαναφοράς – βάρος 2.000 γρ., Αντικείμενο Επαναφοράς με Άλμα / Αναρρίχηση – βάρος 650 γρ.). Όλοι οι συμμετέχοντες πρέπει να χρησιμοποιούν μόνο τα αντικείμενα επαναφοράς που προμηθεύει ο διοργανωτής. Απαγορεύεται να τοποθετείται αντικείμενο επαναφοράς στο στόμα διαγωνιζόμενου σκύλου πριν την εξέταση.

Αν ένας Κ ξεχάσει να εκτελέσει κάποια άσκηση, ο ΚΕ θα καθοδηγήσει τον Κ για να την εκτελέσει. Δεν αφαιρούνται βαθμοί σε αυτή την περίπτωση.

1. Πορεία χωρίς λουρί

10 βαθμοί

α) Προφορική Εντολή (ΠΕ): «κοντά» (fuß)

Ο Κ επιτρέπεται να χρησιμοποιήσει την εντολή μόνο όταν ξεκινά από την βασική θέση και όταν αλλάζει βηματισμό (ταχύτητα).

β) Περιγραφή της άσκησης : Πριν την εκκίνηση της άσκησης ο Κ πλησιάζει τον ΚΕ με τον σκύλο να βαδίζει «κοντά» και χωρίς λουρί. Ο Κ παρουσιάζεται στον ΚΕ. Ο σκύλος οφείλει να βρίσκεται στην βασική θέση κατά τη διάρκεια της παρουσίασης.

Από τη θέση εκκίνησης, ο σκύλος ακολουθεί τον Κ με προσοχή, χαρούμενα και ανενδοίαστα μόλις του δώσει την εντολή «κοντά». Η ωμοπλάτη του σκύλου πρέπει να ευθυγραμμίζεται με το αριστερό γόνατο του Κ. Στην αρχή της εξέτασης, Κ και σκύλος, πρέπει να βαδίσουν 50 βήματα ευθεία μπροστά, χωρίς στάση. Μετά την εκτέλεση της μεταβολής και 10 – 15 επιπλέον βήματα, ο Κ πρέπει να εκτελέσει γρήγορο και αργό βηματισμό (τουλάχιστον 10 βήματα για τον καθένα). Η μετάβαση από τον γρήγορο στον αργό βηματισμό πρέπει να πραγματοποιηθεί απότομα (χωρίς ενδιάμεση ταχύτητα). Οι δύο διαφορετικοί βηματισμοί πρέπει να έχουν εμφανώς διαφορετική ταχύτητα.

Στη συνέχεια, με φυσιολογικό βηματισμό, Κ και σκύλος πρέπει να πραγματοποιήσουν τουλάχιστον μία δεξιά στροφή, μία αριστερή και μία μεταβολή. Πρέπει να πραγματοποιηθεί τουλάχιστον μία στάση κατά τη διάρκεια φυσιολογικού βηματισμού. Κατά τη διάρκεια που Κ και σκύλος διανύουν το πρώτο σκέλος (ευθεία), δύο πυροβολισμοί ακούγονται (6 χιλ.), με χρονική απόσταση 5 δευτερολέπτων μεταξύ τους. Οι πυροβολισμοί εκτελούνται σε μία απόσταση τουλάχιστον 15 βημάτων από τον σκύλο. Ο σκύλος πρέπει να παραμείνει αδιάφορος στους πυροβολισμούς. Με εντολή του ΚΕ στο τέλος της άσκησης, Κ και σκύλος βαδίζουν ανάμεσα σε ομάδα τεσσάρων τουλάχιστον ατόμων που κινούνται. Μέσα στην ομάδα ο Κ πρέπει να βαδίσει με τον σκύλο του στο «κοντά» γύρω από δύο άτομα, στον έναν από αριστερά και στον άλλον από δεξιά και πρέπει να σταματήσει τουλάχιστον μία φορά μέσα στην ομάδα. Ο ΚΕ έχει το δικαίωμα να ζητήσει από τον Κ να επαναλάβει την άσκηση. Ο Κ και ο σκύλος εγκαταλείπουν την ομάδα και λαμβάνουν την βασική θέση.

γ) Αξιολόγηση : Πρέπει να λαμβάνονται υπ' όψη στην αξιολόγηση αν ο σκύλος προηγείται του Κ, δεν βαδίζει πολύ κοντά στο πόδι του Κ (ανοίγεται), μένει πίσω από τον Κ, εκτελεί αργά και διστακτικά το «κάτσε», δίδονται επιπλέον εντολές, σωματική βοήθεια από τον Κ, αφηρημάδα του σκύλου κατά την πορεία σε όλους του βηματισμούς και τις στροφές και/ή δύσθυμη εκτέλεση εργασίας.

2. «Κάτσε» σε κίνηση

10 βαθμοί

α) Προφορικές Εντολές (ΠΕ) : «κοντά» (fuß), «κάτσε» (sitz)

β) Περιγραφή της άσκησης : Από την θέση εκκίνησης ο Κ βαδίζει ίσια μπροστά με τον σκύλο του χωρίς λουρί και κοντά στο πόδι του. Μετά 10 – 15 βήματα, ο Κ δίνει την ΠΕ «κάτσε» και ο σκύλος πρέπει να καθίσει

γρήγορα και ίσια χωρίς ο Κ να σταματήσει να βαδίζει, να μεταβάλλει τον βηματισμό του ή να γυρίσει να κοιτάξει τον σκύλο. Ο Κ βαδίζει άλλα 30 βήματα και στη συνέχεια σταματά και γυρίζει άμεσα προς το μέρος του σκύλου του, που οφείλει να παραμένει ήρεμος στη θέση «κάτσε». Με σήμα του ΚΕ, ο Κ επιστρέφει στο σκύλο και στέκεται στην δεξιά πλευρά αυτού.

γ) Αξιολόγηση : Πρέπει να λαμβάνονται υπ' όψη στην αξιολόγηση η λάθος σειρά εκτέλεσης των ασκήσεων, αργό «κάτσε», ανησυχία και έλλειψη προσοχής κατά την παραμονή στο «κάτσε». Αφαιρούνται 5 βαθμοί σε περίπτωση που ο σκύλος, αντί του «κάτσε», εκτελέσει «κάτω» ή παραμείνει όρθιος.

3. «Κάτω» σε τροχασμό με επανάκληση

10 βαθμοί

α) Προφορικές Εντολές (ΠΕ): «κοντά» (fuß), «κάτω» (platz), «έλα» (hier), «κοντά» (fuß)

β) Περιγραφή της άσκησης : Από την θέση εκκίνησης ο Κ βαδίζει ίσια μπροστά με τον σκύλο του χωρίς λουρί και κοντά στο πόδι του. Μετά 10 – 15 βήματα σε κανονικό βηματισμό και άλλα 10 – 15 σε τροχασμό, ο Κ δίνει την ΠΕ «κάτω» και ο σκύλος πρέπει να βρεθεί στη θέση «κάτω» γρήγορα και ίσια χωρίς ο Κ να σταματήσει να βαδίζει, να μεταβάλλει τον βηματισμό του ή να γυρίσει να κοιτάξει τον σκύλο. Ο Κ βαδίζει άλλα 30 βήματα και στη συνέχεια σταματά και γυρίζει άμεσα προς το μέρος του σκύλου του, που οφείλει να παραμένει ήρεμος στη θέση «κάτω». Με σήμα του ΚΕ, ο Κ καλεί τον σκύλο χρησιμοποιώντας είτε την ΠΕ «έλα», είτε το όνομα του σκύλου. Ο σκύλος πρέπει να επιστρέψει στον Κ του, χαρούμενα, γρήγορα και σε ευθεία και να καθίσει ακριβώς μπροστά και κοντά στον Κ. Με την ΠΕ «κοντά» ο σκύλος πρέπει γρήγορα να βρεθεί στην Βασική Θέση.

γ) Αξιολόγηση : Πρέπει να λαμβάνονται υπ' όψη στην αξιολόγηση η λάθος σειρά εκτέλεσης των ασκήσεων, αργό «κάτω», ανησυχία κατά την παραμονή στο «κάτω», αργή επιστροφή ή επιβράδυνση κατά την επιστροφή στον Κ, στάση του Κ με ανοιχτά πόδια, λάθος στάση μπροστά στον Κ και λάθος Βασική Θέση. Αφαιρούνται 5 βαθμοί σε περίπτωση που ο σκύλος, αντί του «κάτω», εκτελέσει «κάτσε» ή παραμείνει όρθιος.

4. «Στάσου» σε τροχασμό με επανάκληση

10 βαθμοί

α) Προφορικές Εντολές (ΠΕ): «κοντά» (fuß), «στάσου» (steh), «έλα» (hier), «κάτσε» (sitz)

β) Περιγραφή της άσκησης : Από την θέση εκκίνησης ο Κ τρέχει ίσια μπροστά με τον σκύλο του χωρίς λουρί και κοντά στο πόδι του. Μετά 10 – 15 βήματα, ο Κ δίνει την ΠΕ «στάσου» και ο σκύλος πρέπει να σταθεί όρθιος αμέσως και ίσια (προς την κατεύθυνση της πορείας) χωρίς ο Κ να σταματήσει να τρέχει, να μεταβάλλει την ταχύτητά του ή να γυρίσει να κοιτάξει τον σκύλο. Ο Κ τρέχει άλλα 30 βήματα και στη συνέχεια σταματά και γυρίζει άμεσα προς το μέρος του σκύλου του, που οφείλει να παραμένει όρθιος. Με σήμα του ΚΕ, ο Κ καλεί τον σκύλο του με την ΠΕ «έλα» ή με το όνομά του. Ο σκύλος πρέπει να επιστρέψει στον Κ του, χαρούμενα, γρήγορα και σε ευθεία και να καθίσει ακριβώς μπροστά και κοντά στον Κ. Με την ΠΕ «κοντά» ο σκύλος πρέπει γρήγορα να βρεθεί στην Βασική Θέση.

γ) Αξιολόγηση : Πρέπει να λαμβάνονται υπ' όψη στην αξιολόγηση η λάθος σειρά εκτέλεσης των ασκήσεων, καθυστέρηση στην εκτέλεση των ΠΕ, αργή ακολουθία, ανησυχία του σκύλου κατά την παραμονή στο «στάσου», αργή επιστροφή ή επιβράδυνση κατά την επιστροφή στον Κ, στάση του Κ με ανοιχτά πόδια, λάθος στάση μπροστά στον Κ και λάθος Βασική Θέση. Αφαιρούνται 5 βαθμοί σε περίπτωση που ο σκύλος, αντί του «στάσου», εκτελέσει «κάτσε» ή «κάτω».

5. Επαναφορά αντικειμένου

10 βαθμοί

α) Προφορικές Εντολές (ΠΕ): «φέρτο» (brings), «άσε» (aus), «κοντά» (fuß)

β) Περιγραφή της άσκησης : Από την Βασική Θέση ο Κ πετά το Αντικείμενο Επαναφοράς (απόρτ – βάρους 2000 γρ.) σε απόσταση περίπου 10 βημάτων. Δεν πρέπει να δοθεί η ΠΕ «φέρτο» πριν το Αντικείμενο Επαναφοράς σταματήσει τελείως να κινείται. Ο σκύλος πρέπει να βρίσκεται στη Βασική Θέση ήρεμα και χωρίς λουρί. Με την ΠΕ «φέρτο» ο σκύλος πρέπει να τρέξει αμέσως προς το Αντικείμενο Επαναφοράς, να το σηκώσει αμέσως και να το επαναφέρει στον Κ, γρήγορα και κατευθείαν. Ο σκύλος πρέπει να καθίσει κοντά και ίσια μπροστά στον Κ, κρατώντας το Αντικείμενο Επαναφοράς ήρεμα στο στόμα του, μέχρι ο Κ, μετά από διάστημα 3 περίπου δευτερολέπτων, να του το πάρει δίνοντας την ΠΕ «άσε». Ο Κ πρέπει να κρατά το Αντικείμενο Επαναφοράς ήρεμα με το δεξί του χέρι, έχοντάς το τεντωμένο κάτω, στη δεξιά του πλευρά. Με την ΠΕ «κοντά», ο σκύλος πρέπει να βρεθεί αμέσως στη Βασική Θέση, καθήμενος στην αριστερή πλευρά του Κ, με την ωμοπλάτη του ευθυγραμμισμένη στο γόνατο του Κ. Δεν επιτρέπεται ο Κ να αλλάξει θέση καθ' όλη τη διάρκεια της άσκησης.

γ) Αξιολόγηση : Πρέπει να λαμβάνονται υπ' όψη στην αξιολόγηση η λάθος Βασική Θέση, η αργή μετάβαση, λάθος σήκωμα του Αντικείμενου Επαναφοράς, αργή επαναφορά, πτώση του Αντικείμενου Επαναφοράς, παιχνίδι ή «μάσημα» του Αντικείμενου Επαναφοράς, βοήθειες εκ μέρους του Κ, στάση του Κ με ανοιχτά πόδια, λάθος στάση μπροστά στον Κ και λάθος Βασική Θέση στο τελείωμα. Αφαιρούνται βαθμοί σε περίπτωση που ο Κ πετάξει το Αντικείμενο Επαναφοράς κοντύτερα από την προβλεπόμενη απόσταση ή που βοηθά τον σκύλο, παραμένοντας όμως αμετακίνητος. Εάν ο Κ μετακινηθεί πριν τη λήξη της άσκησης, η άσκηση θα κριθεί «ανεπαρκής». Σε περίπτωση που ο σκύλος δεν επαναφέρει το Αντικείμενο Επαναφοράς, η άσκηση βαθμολογείται με 0 βαθμούς.

6. Επαναφορά αντικειμένου με υπερπήδηση εμποδίου (100 εκ.)**15 βαθμοί**

α) Προφορικές Εντολές (ΠΕ): «πήδα» (hopp), «φέρτο» (brings), «άσε» (aus), «κοντά» (fuß)

β) Περιγραφή της άσκησης : Ο Κ με τον σκύλο στη Βασική Θέση σταματά μπροστά από το εμπόδιο σε απόσταση τουλάχιστον 5 βημάτων. Από την Βασική Θέση ο Κ πετά το Αντικείμενο Επαναφοράς (απόρτ – βάρους 650 γρ.) πάνω από το εμπόδιο, ύψους 100 εκ. Δεν πρέπει να δοθεί η ΠΕ «φέρτο» πριν το Αντικείμενο Επαναφοράς σταματήσει τελείως να κινείται. Ο σκύλος πρέπει να βρίσκεται στη Βασική Θέση ήρεμα και χωρίς λουρί. Με την ΠΕ «πήδα» (η ΠΕ «φέρτο» πρέπει να δίδεται όσο ακόμα ο σκύλος βρίσκεται σε άλμα πάνω από το εμπόδιο) ο σκύλος πρέπει να υπερπηδήσει το εμπόδιο, να τρέξει γρήγορα και κατευθείαν προς το Αντικείμενο Επαναφοράς, να το σηκώσει αμέσως και να το επαναφέρει γρήγορα και κατευθείαν στον Κ, υπερπηδώντας πάλι το εμπόδιο. Ο σκύλος πρέπει να καθίσει κοντά και ίσια μπροστά στον Κ, κρατώντας το Αντικείμενο Επαναφοράς ήρεμα στο στόμα του, μέχρι ο Κ, μετά από διάστημα 3 περίπου δευτερολέπτων, να του το πάρει δίνοντας την ΠΕ «άσε». Ο Κ πρέπει να κρατά το Αντικείμενο Επαναφοράς ήρεμα με το δεξί του χέρι, έχοντάς το τεντωμένο κάτω, στη δεξιά του πλευρά. Με την ΠΕ «κοντά», ο σκύλος πρέπει να βρεθεί αμέσως στη Βασική Θέση, καθήμενος στην αριστερή πλευρά του Κ, με την ωμοπλάτη του ευθυγραμμισμένη στο γόνατο του Κ. Δεν επιτρέπεται ο Κ να αλλάζει θέση καθ' όλη τη διάρκεια της άσκησης.

γ) Αξιολόγηση : Πρέπει να λαμβάνονται υπ' όψη στην αξιολόγηση η λάθος Βασική Θέση, η αργή υπερπήδηση και μετάβαση, λάθος σήκωμα του Αντικείμενου Επαναφοράς, αργή υπερπήδηση κατά την επαναφορά, πτώση του Αντικείμενου Επαναφοράς, παιχνίδι ή «μάσημα» του Αντικείμενου Επαναφοράς, στάση του Κ με ανοιχτά πόδια, λάθος στάση μπροστά στον Κ και λάθος Βασική Θέση στο τελείωμα. Εάν ο σκύλος αγγίξει το εμπόδιο, αφαιρείται μέχρι 1 βαθμός για κάθε άλμα. Εάν ο σκύλος πατήσει το εμπόδιο, αφαιρούνται μέχρι 2 βαθμοί για κάθε άλμα.

Πίνακας βαθμολογίας για την επαναφορά με υπερπήδηση εμποδίου:

Υπερπήδηση κατά τη μετάβαση	Επαναφορά	Υπερπήδηση κατά την επαναφορά
5 βαθμοί	5 βαθμοί	5 βαθμοί

Μερική βαθμολόγηση της άσκησης μπορεί να γίνει μόνο σε περίπτωση που ολοκληρωθούν τουλάχιστον δύο από τις τρεις φάσεις της άσκησης (Υπερπήδηση κατά τη μετάβαση – Επαναφορά – Υπερπήδηση κατά την επαναφορά).

Τέλεια εκτέλεση και των δύο υπερπηδησεων, σωστή επαναφορά = 15 βαθμοί
 Υπερπήδηση κατά τη μετάβαση ή κατά την επαναφορά, σωστή επαναφορά = 10 βαθμοί
 Τέλεια εκτέλεση και των δύο υπερπηδησεων, μη επαναφορά αντικειμένου = 10 βαθμοί

Εάν το Αντικείμενο Επαναφοράς πέσει πολύ μακριά, πλαγίως ή δεν είναι καλά ορατό από τον σκύλο, ο Κ δικαιούται να ζητήσει από τον ΚΕ την άδεια να ρίξει ξανά το Αντικείμενο Επαναφοράς ή ο ΚΕ είναι δυνατόν να υποδείξει στο Κ να πράξει αυτό, χωρίς αφαίρεση βαθμών. Ο σκύλος πρέπει να παραμείνει καθισμένος κατά την επανάληψη της ρίψης.

Αφαιρούνται βαθμοί σε περίπτωση που ο Κ βοηθά τον σκύλο, παραμένοντας όμως αμετακίνητος. Εάν ο Κ μετακινηθεί πριν τη λήξη της άσκησης, η άσκηση θα κριθεί «ανεπαρκής».

7. Επαναφορά αντικειμένου με αναρρίχηση τοίχου (180 εκ.)**15 βαθμοί**

α) Προφορικές Εντολές (ΠΕ): «πήδα» (hopp), «φέρτο» (brings), «άσε» (aus), «κοντά» (fuß)

β) Περιγραφή της άσκησης : Ο Κ με τον σκύλο στη Βασική Θέση σταματά μπροστά από τον τοίχο αναρρίχησης (Αλφα) σε απόσταση τουλάχιστον 5 βημάτων. Από την Βασική Θέση ο Κ πετά το Αντικείμενο Επαναφοράς (απόρτ – βάρους 650 γρ.) πάνω από τον τοίχο αναρρίχησης. Δεν πρέπει να δοθεί η ΠΕ «φέρτο» πριν το Αντικείμενο Επαναφοράς σταματήσει τελείως να κινείται. Ο σκύλος πρέπει να βρίσκεται στη Βασική Θέση ήρεμα και χωρίς λουρί. Με την ΠΕ «πήδα» και «φέρτο» (η ΠΕ «φέρτο» πρέπει να δίδεται όσο ακόμα ο σκύλος βρίσκεται σε άλμα πάνω από το εμπόδιο) ο σκύλος πρέπει να υπερπηδήσει τον τοίχο αναρρίχησης, να τρέξει γρήγορα και κατευθείαν προς το Αντικείμενο Επαναφοράς, να το σηκώσει αμέσως και να το επαναφέρει γρήγορα και κατευθείαν στον Κ, υπερπηδώντας πάλι τον τοίχο αναρρίχησης. Ο σκύλος πρέπει να καθίσει κοντά και ίσια μπροστά στον Κ, κρατώντας το Αντικείμενο Επαναφοράς ήρεμα στο στόμα του, μέχρι ο Κ, μετά από διάστημα 3 περίπου δευτερολέπτων, να του το πάρει δίνοντας την ΠΕ «άσε». Ο Κ πρέπει να κρατά το Αντικείμενο Επαναφοράς ήρεμα με το δεξί του χέρι, έχοντάς το τεντωμένο κάτω, στη δεξιά του πλευρά. Με την ΠΕ «κοντά», ο σκύλος πρέπει να βρεθεί αμέσως στη Βασική Θέση, καθήμενος στην αριστερή πλευρά του Κ, με την ωμοπλάτη του ευθυγραμμισμένη στο γόνατο του Κ. Δεν επιτρέπεται ο Κ να αλλάζει θέση καθ' όλη τη διάρκεια της άσκησης.

γ) Αξιολόγηση : Πρέπει να λαμβάνονται υπ' όψη στην αξιολόγηση η λάθος Βασική Θέση, η αργή υπερπήδηση και μετάβαση, λάθος σήκωμα του Αντικείμενου Επαναφοράς, αργή υπερπήδηση κατά την επαναφορά, πτώση του Αντικείμενου Επαναφοράς, παιχνίδι ή «μάσημα» του Αντικείμενου Επαναφοράς, στάση του Κ με ανοιχτά πόδια, λάθος στάση μπροστά στον Κ και λάθος Βασική Θέση στο τελείωμα.

Πίνακας βαθμολογίας για την επαναφορά με αναρρίχηση τοίχου:

Αναρρίχηση κατά τη μετάβαση 5 βαθμοί	Επαναφορά 5 βαθμοί	Αναρρίχηση κατά την επαναφορά 5 βαθμοί
---	-----------------------	---

Μερική βαθμολόγηση της άσκησης μπορεί να γίνει μόνο σε περίπτωση που ολοκληρωθούν τουλάχιστον δύο από τις τρεις φάσεις της άσκησης (Αναρρίχηση κατά τη μετάβαση – Επαναφορά – Αναρρίχηση κατά την επαναφορά).

Τέλεια εκτέλεση και των δύο Αναρριχήσεων, σωστή επαναφορά = 15 βαθμοί
Αναρρίχηση κατά τη μετάβαση ή κατά την επαναφορά, σωστή επαναφορά = 10 βαθμοί
Τέλεια εκτέλεση και των δύο Αναρριχήσεων, μη επαναφορά αντικειμένου = 10 βαθμοί

Εάν το Αντικείμενο Επαναφοράς πέσει πολύ μακριά, πλαγίως ή δεν είναι καλά ορατό από τον σκύλο, ο Κ δικαιούται να ζητήσει από τον ΚΕ την άδεια να ρίξει ξανά το Αντικείμενο Επαναφοράς ή ο ΚΕ είναι δυνατόν να υποδείξει στο Κ να πράξει αυτό, χωρίς αφαίρεση βαθμών. Ο σκύλος πρέπει να παραμείνει καθισμένος κατά την επανάληψη της ρίψης.

Αφαιρούνται βαθμοί σε περίπτωση που ο Κ βοηθά τον σκύλο, παραμένοντας όμως αμετακίνητος. Εάν ο Κ μετακινηθεί πριν τη λήξη της άσκησης, η άσκηση θα κριθεί «ανεπαρκής».

8. «Εμπρός» με «Κάτω»

10 βαθμοί

α) Προφορικές Εντολές (ΠΕ): «εμπρός» (voraus), «κάτω» (platz), «κάτσε» (sitz)

β) Περιγραφή της άσκησης : Με τον σκύλο στη Βασική Θέση ο Κ βαδίζει, με το σκύλο σε υπακοή χωρίς λουρί, προς την κατεύθυνση που αποφασίζει ο κριτής. Μετά από 10 – 15 βήματα ο Κ δίνει στο σκύλο την ΠΕ «εμπρός» και σταματά ψώνοντας το χέρι του (μόνο μία φορά). Ο σκύλος πρέπει να προχωρήσει αποφασιστικά με γρήγορο βηματισμό και σε ευθεία γραμμή για τουλάχιστον 30 βήματα προς την κατεύθυνση που του έχει υποδειχθεί. Με σήμα του ΚΕ, ο Κ πρέπει να δώσει την εντολή «κάτω». Ο σκύλος οφείλει να βρεθεί αμέσως στη θέση «κάτω». Ο Κ έχει δικαίωμα να κρατήσει υψωμένο το χέρι του μέχρις ότου ο σκύλος λάβει τη θέση «κάτω». Με σήμα του ΚΕ, ο Κ πηγαίνει προς τον σκύλο του και τοποθετείται δεξιά του. Μετά από περίπου 3 δευτερόλεπτα με σήμα του ΚΕ, ο Κ δίνει στον σκύλο την ΠΕ «κάτσε» και ο σκύλος πρέπει να σηκωθεί αμέσως και να λάβει την Βασική Θέση.

γ) Αξιολόγηση : Πρέπει να λαμβάνονται υπ' όψη στην αξιολόγηση η λάθος σειρά εκτέλεσης των ασκήσεων, όταν ο Κ ακολουθεί τον σκύλο μετά την ΠΕ «εμπρός», όταν ο σκύλος απομακρύνεται πολύ αργά, έντονη πλάγια απόκλιση, πολύ μικρή απομάκρυνση, διστακτικό ή πολύ πρώιμο «κάτω», επιδεικνύει ανησυχία κατά την παραμονή στο «κάτω» και πρώιμο σήκωμα ή κάθισμα, όταν ο Κ επιστρέφει σε αυτόν.

9. Παρατεταμένο «κάτω» με αντιπερισπασμό

10 βαθμοί

α) Προφορικές Εντολές (ΠΕ): «κάτω» (platz), «κάτσε» (sitz)

β) Περιγραφή της άσκησης : Σε σημείο που έχει υποδειχθεί από τον ΚΕ, πριν από την έναρξη του τομέα Β ενός άλλου σκύλου, ο Κ δίνει την ΠΕ «κάτω» στον σκύλο του, ο οποίος βρίσκεται στη Βασική Θέση. Δεν επιτρέπεται να αφήνεται δίπλα στο σκύλο το λουρί ή άλλο αντικείμενο. Τότε ο Κ απομακρύνεται από τον σκύλο τουλάχιστον 30 βήματα, χωρίς να γυρίσει να τον κοιτάξει, παραμένοντας στο χώρο της Εξέτασης έξω από το οπτικό πεδίο του σκύλου. Ο σκύλος πρέπει να παραμείνει ήρεμος στην θέση «κάτω» χωρίς καμία επέμβαση του Κ, ενόσω ο άλλος σκύλος εκτελεί τις ασκήσεις 1 έως 7. Με σήμα του ΚΕ ο Κ επιστρέφει στο σκύλο του και τοποθετείται δεξιά του. Μετά από περίπου 3 δευτερόλεπτα με σήμα του ΚΕ, ο Κ δίνει στον σκύλο την ΠΕ «κάτσε» και ο σκύλος πρέπει να σηκωθεί αμέσως και να λάβει την Βασική Θέση.

γ) Αξιολόγηση : Πρέπει να λαμβάνονται υπ' όψη στην αξιολόγηση η ανήσυχη συμπεριφορά του Κ ή κάθε είδους κρυφή βοήθεια, ανήσυχη παραμονή του σκύλου στο «κάτω», πρώιμο σήκωμα ή κάθισμα του σκύλου όταν ο Κ επιστρέφει σε αυτόν. Αν ο σκύλος καθίσει ή σηκωθεί όρθιος παραμένοντας όμως στο υποδεδειγμένο σημείο, αφαιρείται μέρος της βαθμολογίας. Αν ο σκύλος απομακρυνθεί από το υποδεδειγμένο σημείο πέραν των 3 μέτρων πριν την ολοκλήρωση της άσκησης 5 από τον άλλο σκύλο, η άσκηση αυτή μηδενίζεται. Αν ο σκύλος απομακρυνθεί από το υποδεδειγμένο σημείο μετά την ολοκλήρωση της άσκησης 5, αφαιρείται μέρος της βαθμολογίας. Αν ο σκύλος πάει προς τον Κ, ενόσω ο Κ επιστρέφει σε αυτόν, αφαιρούνται μέχρι 3 βαθμοί.

IPO-3 Τομέας Γ

Άσκηση 1 :	Έρευνα για τον ΒΚΠ	10 βαθμοί
Άσκηση 2 :	Ακινητοποίηση (επιτήρηση) και Γαύγισμα	10 βαθμοί
Άσκηση 3 :	Παρεμπόδιση προσπάθειας διαφυγής του ΒΚΠ	10 βαθμοί
Άσκηση 4 :	Άμυνα του σκύλου κατά την φάση της επιτήρησης	20 βαθμοί
Άσκηση 5 :	Οπίσθια Συνοδεία	5 βαθμοί
Άσκηση 6 :	Επίθεση στο σκύλο κατά την οπίσθια συνοδεία	15 βαθμοί
Άσκηση 7 :	Επίθεση στο σκύλο εν κινήσει (Μακρινή επίθεση)	10 βαθμοί
Άσκηση 8 :	Άμυνα του σκύλου κατά την φάση της επιτήρησης	20 βαθμοί
Σύνολο :		100 βαθμοί

Γενικοί Κανονισμοί:

Σε χώρο κατάλληλο βρίσκονται τοποθετημένες έξι κρύπτες, κατά μήκος του χώρου τρεις σε κάθε πλευρά. Κατάλληλα σημάδια πρέπει να είναι απόλυτα ορατά στον Κ, στον ΚΕ και στο ΒΚΠ.

Ο ΒΚΠ πρέπει να φέρει κατάλληλη στολή προστασίας, μανίκι και εύκαμπτη βέργα. Το μανίκι πρέπει να φέρει προεξοχή για το δάγκωμα και να είναι επενδεδυμένο με λινάτσα σε φυσικό χρώμα.

Αν παραστεί ανάγκη, ο ΒΚΠ έχει το δικαίωμα να μην παραμείνει τελειώς ακίνητος κατά τη φάση της επιτήρησης, αλλά δεν έχει το δικαίωμα να κάνει καμία αμυντική ή επιθετική κίνηση. Ο ΒΚΠ οφείλει να προστατεύει το σώμα του με το μανίκι. Ο Κ επιλέγει τον τρόπο που θα πάρει την εύκαμπτη βέργα από τον ΒΚΠ (βλ. και «Κανονισμοί Βοηθών Καθηκόντων Προστασίας»).

Επιτρέπεται να χρησιμοποιείται ένας μόνο ΒΚΠ σε όλες τις βαθμίδες εξέτασης. Αν όμως συμμετέχουν πάνω από έξη σκύλοι σε μία βαθμίδα, είναι απαραίτητο να υπάρχει και δεύτερος ΒΚΠ. Πρέπει να χρησιμοποιούνται οι ίδιοι ΒΚΠ για όλους τους σκύλους που συμμετέχουν στην ίδια βαθμίδα.

Απορρίπτονται οι σκύλοι που είναι εκτός ελέγχου, που μετά από άσκηση άμυνας δεν αφήνουν το μανίκι ή το αφήνουν μόνο μετά από σωματική επέμβαση του Κ ή που δαγκώνουν και σε άλλα σημεία του σώματος του ΒΚΠ, εκτός από το προβλεπόμενο μανίκι. Στις περιπτώσεις αυτές δεν αποδίδεται αξιολόγηση TSB.

Η εξέταση πρέπει να διακοπεί σε περίπτωση που ο σκύλος αποτυγχάνει σε μία άσκηση άμυνας ή που φεύγει. Στις περιπτώσεις αυτές δεν αποδίδεται αξιολόγηση. Πρέπει όμως να δοθεί αξιολόγηση TSB.

Η ΠΕ «άσε» δίνεται μία μόνο φορά σε όλες τις ασκήσεις άμυνας. Για την αξιολόγηση του «άσε» ισχύει ο ακόλουθος πίνακας.

Διστακτικό «άσε»	1 ^η πρόσθετη ΠΕ με άμεσο «άσε»	1 ^η πρόσθετη ΠΕ με διστακτικό «άσε»	2 ^η πρόσθετη ΠΕ με άμεσο «άσε»	2 ^η πρόσθετη ΠΕ με διστακτικό «άσε»	Δεν αφήνει μετά την 2 ^η επανάληψη ή και πρόσθετη επέμβαση
0.5 – 3.0	3.0	3.5 – 6.0	6.0	6.5 – 9.0	απορρίπτεται

1. Έρευνα για τον ΒΚΠ

10 βαθμοί

α) Προφορικές Εντολές (ΠΕ): «ψάξε» (revier), «έλα» (hier) (η ΠΕ «έλα» μπορεί να συνοδεύεται από το όνομα του σκύλου).

β) Περιγραφή της άσκησης : Ο ΒΚΠ βρίσκεται στην τελευταία κρύπτη, εκτός του οπτικού πεδίου του σκύλου. Ο Κ λαμβάνει θέση με τον σκύλο του (χωρίς λουρί) μπροστά στην πρώτη κρύπτη, ούτως ώστε να είναι δυνατές έξη έρευνες. Ο τομέας «Γ» αρχίζει μετά από σήμα του ΚΕ. Αφού ο Κ δώσει την ΠΕ «ψάξε», η οποία ακολουθείται από οπτικό σήμα με κίνηση του δεξιού ή αριστερού χεριού και μπορεί να επαναληφθεί, ο σκύλος πρέπει να απομακρυνθεί αμέσως από τον Κ και να φθάσει εύστοχα στην εντεταλμένη κρύπτη. Πρέπει να ψάξει προσεκτικά και κοντά, γύρω από την κρύπτη. Μόλις ο σκύλος τελειώσει την έρευνα της κρύπτης, ο Κ δίνει την ΠΕ «έλα» και στέλνει τον σκύλο με την ΠΕ «ψάξε», χωρίς να σταματήσει, στην επόμενη κρύπτη. Ο Κ προχωράει με κανονικό βηματισμό ακολουθώντας τον νοητό άξονα (μεταξύ των κρυπτών), τον οποίο δεν επιτρέπεται να εγκαταλείψει καθ' όλη τη διάρκεια της έρευνας. Ο σκύλος πρέπει να ευρίσκεται πάντα μπροστά από τον Κ. Όταν ο σκύλος φθάσει στην κρύπτη όπου βρίσκεται ο ΒΚΠ, ο Κ οφείλει να σταματήσει. Από τη στιγμή αυτή απαγορεύονται άλλες ΠΕ.

γ) Αξιολόγηση : Πρέπει να αφαιρούνται βαθμοί σε περίπτωση δυσκολίας στον έλεγχο του σκύλου, έλλειψης ταχύτητας και ευστοχίας κατά την έρευνα, σκύλου που δεν ψάχνει κοντά και προσεκτικά γύρω από τις κρύπτες.

2. Ακινητοποίηση (επιτήρηση) και Γαύγισμα

10 βαθμοί

α) Προφορικές Εντολές (ΠΕ): «έλα» (hier), «κοντά» (fuß)

β) Περιγραφή της άσκησης : Ο σκύλος οφείλει να ακινητοποιήσει τον ΒΚΠ δυναμικά και προσεκτικά και γαβγίζοντας. Δεν επιτρέπεται ο σκύλος να παρενοχλεί ή να δαγκώνει τον ΒΚΠ. Αφού ο σκύλος έχει γαβγίσει συνεχώς για περίπου 20 δευτερόλεπτα, με σήμα του ΚΕ, ο Κ πλησιάζει την κρύπτη σταματώντας σε απόσταση 5 περίπου βημάτων από αυτήν. Με σήμα του ΚΕ, ο Κ καλεί τον σκύλο του από την κρύπτη και ο σκύλος λαμβάνει την Βασική Θέση.

γ) Αξιολόγηση : Πρέπει να αφαιρούνται βαθμοί σε περίπτωση μη συνεχούς ή μη απαιτητικού γαυγίσματος, μη πιεστικής ακινητοποίησης με την άφιξη του ΚΕ ή του Κ, πριν δοθεί η ΠΕ. Για το συνεχές γαυγίσμα αντιστοιχούν 5 βαθμοί. Για ασθενές γαυγίσμα αφαιρούνται 2 βαθμοί. Αν ο σκύλος δεν γαβγίζει αλλά επιτηρεί τον ΒΚΠ δυναμικά και προσεκτικά, αφαιρούνται 5 βαθμοί. Σε περίπτωση που ο σκύλος παρενοχλεί τον ΒΚΠ, τον σπρώχνει ή πηδάει επάνω του, αφαιρούνται μέχρι 2 βαθμοί, για δυνατό δάγκωμα αφαιρούνται έως 9 βαθμοί. Αν ο σκύλος εγκαταλείπει τον ΒΚΠ πριν δοθεί σήμα από τον ΚΕ στον Κ να φύγει από τον νοητό άξονα, ο σκύλος μπορεί να σταλεί εκ νέου στην κρύπτη. Αν παραμείνει ο σκύλος αυτή τη φορά στον ΒΚΠ, ο τομέας «Γ» μπορεί να συνεχιστεί, αλλά η άσκηση Ακινητοποίησης και γαυγίσματος πρέπει να αξιολογηθεί «ανεπαρκής». Αν ο σκύλος εγκαταλείψει πάλι τον ΒΚΠ, η εξέταση στον τομέα «Γ» διακόπτεται. Αν ο σκύλος πάει στον Κ όταν αυτός κατευθύνεται προς την κρύπτη για να παραλάβει τον σκύλο, ή αν ο σκύλος πάει στον Κ πριν λάβει την σχετική ΠΕ, η άσκηση αξιολογείται «ανεπαρκής».

3. Παρεμπόδιση προσπάθειας διαφυγής του ΒΚΠ

10 βαθμοί

α) Προφορικές Εντολές (ΠΕ): «κοντά» (fuß), «κάτω» (platz), «άσε» (aus)

β) Περιγραφή της άσκησης : Με σήμα του ΚΕ, ο Κ απαιτεί από τον ΒΚΠ να βγει από την κρύπτη. Ο ΒΚΠ προχωρά με φυσικό βηματισμό προς το προκαθορισμένο σημείο για την απόπειρα διαφυγής. Με σήμα το ΚΕ, ο Κ προχωράει με τον σκύλο ελεύθερο (χωρίς λουρί) προς το σημείο που έχει προκαθοριστεί για το «κάτω» πριν την απόπειρα διαφυγής. Η απόσταση μεταξύ σκύλου και ΒΚΠ είναι 5 βήματα. Ο Κ αφήνει τον σκύλο να επιτηρεί τον ΒΚΠ και κατευθύνεται στην κρύπτη, παραμένοντας στο οπτικό πεδίου του σκύλου, του ΚΕ και του ΒΚΠ. Με σήμα του ΚΕ ο ΒΚΠ επιχειρεί απόπειρα διαφυγής. Ο σκύλος, χωρίς εντολή, πρέπει να παρεμποδίσει αμέσως την διαφυγή του ΒΚΠ με δάγκωμα σταθερό και αποφασιστικό. Ο σκύλος επιτρέπεται να δαγκώσει μόνο το μανίκι του ΒΚΠ. Με σήμα του ΚΕ ο ΒΚΠ πρέπει να ακινητοποιηθεί. Με την διακοπή της επίθεσης και την ακινητοποίηση του ΒΚΠ, ο σκύλος πρέπει να «αφήσει» αμέσως. Ο Κ έχει το δικαίωμα να δώσει στην κατάλληλη στιγμή την ΠΕ «άσε» με δική του πρωτοβουλία. Αν ο σκύλος δεν αφήσει με την πρώτη ΠΕ, ο Κ έχει δικαίωμα να δώσει άλλες δύο ΠΕ «άσε», με υπόδειξη του ΚΕ. Αν ο σκύλος δεν αφήσει μετά που έχουν δοθεί τρεις ΠΕ (μία επιτρεπτή και δύο πρόσθετες) η εργασία τελειώνει και ο σκύλος απορρίπτεται. Ο Κ οφείλει να παραμείνει ακίνητος στη θέση του, χωρίς να επηρεάζει καθ' οιονδήποτε τρόπο τον σκύλο, κατά την ΠΕ «άσε». Αφού ο σκύλος αφήσει, πρέπει να παραμείνει κοντά στον ΒΚΠ και να τον επιτηρεί προσεκτικά.

γ) Αξιολόγηση : Σύμφωνα με τα σημαντικά κριτήρια αξιολόγησης πρέπει να αφαιρούνται βαθμοί σε περίπτωση έλλειψης: γρήγορης, ενεργητικής αντίδρασης, αποφασιστικού και δυνατού «πιασίματος» (δάγκωμα), δυναμικής παρεμπόδισης της διαφυγής, γεμάτου και ήρεμου δαγκώματος, μέχρι τη στιγμή του «άσε», προσεκτικής επιτήρησης κοντά στον ΒΚΠ. Αν ο σκύλος παραμείνει στην θέση εκκίνησης ή δεν πιάσει (δαγκώσει) μέχρι να καλύψει ο ΒΚΠ απόσταση περίπου 20 βημάτων, ματαιώνοντας την διαφυγή, η εξέταση στον τομέα «Γ» διακόπτεται.

Μία ελαφρά απόσπαση προσοχής ή ελαφρά παρενόχληση κατά την φάση της επιτήρησης επιφέρουν αφαίρεση ενός βαθμού. Αν ο σκύλος είναι πολύ αφηρημένος και/ή παρενοχλεί έντονα τον ΒΚΠ αφαιρούνται δύο βαθμοί. Αν ο σκύλος δεν επιτηρεί αλλά παραμένει κοντά στον ΒΚΠ, αφαιρούνται τρεις βαθμοί. Αν ο σκύλος εγκαταλείψει τον ΒΚΠ ή αν ο Κ δώσει ΠΕ στον σκύλο για να παραμείνει με τον ΒΚΠ, η εξέταση στον τομέα «Γ» διακόπτεται.

4. Άμυνα του σκύλου κατά την φάση της επιτήρησης

20 βαθμοί

α) Προφορικές Εντολές (ΠΕ): «άσε» (aus), «κοντά» (fuß)

β) Περιγραφή της άσκησης : Μετά από την φάση επιτήρησης, διάρκειας περίπου 5 δευτερολέπτων, ο ΒΚΠ πραγματοποιεί επίθεση προς τον σκύλο, μετά από σήμα του ΚΕ. Χωρίς καμία επέμβαση του Κ, ο σκύλος πρέπει να αμυνθεί με ένα δυνατό και σίγουρο δάγκωμα. Ο σκύλος επιτρέπεται να δαγκώσει μόνο το μανίκι του ΒΚΠ. Μόλις ο σκύλος πιάσει (δαγκώσει) το μανίκι, ο ΒΚΠ τον κτυπά δύο φορές με τη βέργα. Τα χτυπήματα με την εύκαμπτη βέργα, πρέπει να γίνονται στην ωμοπλάτη του σκύλου ή στην περιοχή του ακρωμίου. Με σήμα του ΚΕ ο ΒΚΠ πρέπει να ακινητοποιηθεί. Με την διακοπή της επίθεσης και την ακινητοποίηση του ΒΚΠ, ο σκύλος πρέπει να «αφήσει» αμέσως. Ο Κ έχει το δικαίωμα να δώσει στην κατάλληλη στιγμή την ΠΕ «άσε» με δική του πρωτοβουλία.

Αν ο σκύλος δεν αφήσει με την πρώτη ΠΕ, ο Κ έχει δικαίωμα να δώσει άλλες δύο ΠΕ «άσε», με υπόδειξη του ΚΕ. Αν ο σκύλος δεν αφήσει μετά που έχουν δοθεί τρεις ΠΕ (μία επιτρεπτή και δύο πρόσθετες) η εργασία τελειώνει και ο σκύλος απορρίπτεται. Ο Κ οφείλει να παραμείνει ακίνητος στη θέση του, χωρίς να επηρεάζει καθ' οιονδήποτε τρόπο τον σκύλο, κατά την ΠΕ «άσε». Αφού ο σκύλος αφήσει, πρέπει να παραμείνει κοντά στον ΒΚΠ και να τον επιτηρεί προσεκτικά. Με σήμα του ΚΕ ο Κ πάει κατευθείαν στον σκύλο με κανονικό βηματισμό και με την εντολή «κοντά» ο σκύλος πρέπει να έρθει στην Βασική Θέση. Ο Κ δεν παίρνει από τον ΒΚΠ την βέργα.

γ) Αξιολόγηση : Σύμφωνα με τα σημαντικά κριτήρια αξιολόγησης πρέπει να αφαιρούνται βαθμοί σε περίπτωση έλλειψης: Άμεσου και αποφασιστικού «πιασίματος» (δάγκωμα), γεμάτου και ήρεμου δαγκώματος, μέχρι τη στιγμή του «άσε», μετά το «άσε» στενή και προσεκτική επιτήρηση του ΒΚΠ.

Μία ελαφρά απόσπαση προσοχής ή ελαφρά παρενόχληση κατά την φάση της επιτήρησης επιφέρουν αφαίρεση ενός βαθμού. Αν ο σκύλος δεν ασχολείται έντονα με την επιτήρηση και/ή επιτίθεται και δαγκώνει επίμονα τον ΒΚΠ αφαιρούνται δύο βαθμοί. Αν ο σκύλος δεν επιτηρεί αλλά παραμένει κοντά στον ΒΚΠ, αφαιρούνται τρεις βαθμοί. Αν ο σκύλος πάει προς τον Κ όταν αυτός τον πλησιάζει, η άσκηση κρίνεται «ανεπαρκής». Αν ο σκύλος εγκαταλείψει τον ΒΚΠ πριν ο ΚΕ δώσει εντολή στον Κ να πάει στον σκύλο ή αν ο Κ δώσει ΠΕ στον σκύλο για να παραμείνει με τον ΒΚΠ, η εξέταση στον τομέα «Γ» διακόπτεται.

5. Οπίσθια Συνοδεία

5 βαθμοί

α) Προφορική Εντολή (ΠΕ): «κοντά» (fuß)

β) Περιγραφή της άσκησης : Μετά την άσκηση 4, ακολουθεί η Οπίσθια Συνοδεία του ΒΚΠ για μία απόσταση περίπου 30 βημάτων. Η κατεύθυνση της συνοδείας καθορίζεται από τον ΚΕ. Ο Κ απαιτεί από τον ΒΚΠ να αρχίσει να βαδίζει και αυτός με τον σκύλο του ελεύθερο (χωρίς λουρί) τον ακολουθεί σε απόσταση 5 περίπου βημάτων. Ο σκύλος οφείλει να παρακολουθεί προσεκτικά τον ΒΚΠ. Η απόσταση των 5 βημάτων πρέπει να διατηρείται καθ' όλη τη διάρκεια της οπίσθιας συνοδείας.

γ) Αξιολόγηση : Σύμφωνα με τα σημαντικά κριτήρια αξιολόγησης πρέπει να αφαιρούνται βαθμοί σε περίπτωση έλλειψης: Προσεκτικής παρακολούθησης του ΒΚΠ, ακρίβειας στην εκτέλεση του «κοντά», τήρησης της απόστασης των 5 βημάτων από τον ΒΚΠ.

6. Επίθεση στο σκύλο κατά την οπίσθια συνοδεία

15 βαθμοί

α) Προφορικές Εντολές (ΠΕ): «άσε» (aus), «κοντά» (fuß)

β) Περιγραφή της άσκησης : Κατά τη διάρκεια της οπίσθιας συνοδείας, με εντολή του ΚΕ και χωρίς να σταματήσει, ο ΒΚΠ επιτίθεται στον σκύλο. Χωρίς επέμβαση του Κ και χωρίς δισταγμό, ο σκύλος οφείλει να αμυνθεί με ένα σταθερό και δυνατό δάγκωμα. Επιτρέπεται να δαγκώσει μόνο στο προστατευτικό μανίκι. Μόλις ο σκύλος δαγκώσει το μανίκι, ο Κ πρέπει να ακινητοποιηθεί. Με σήμα του ΚΕ ο ΒΚΠ σταματά την επίθεση. Μόλις ο ΒΚΠ ακινητοποιηθεί, ο σκύλος οφείλει να «αφήσει» αμέσως. Ο Κ έχει το δικαίωμα να δώσει στην κατάλληλη στιγμή την ΠΕ «άσε» με δική του πρωτοβουλία.

Αν ο σκύλος δεν αφήσει με την πρώτη ΠΕ, ο Κ έχει δικαίωμα να δώσει άλλες δύο ΠΕ «άσε», με υπόδειξη του ΚΕ. Αν ο σκύλος δεν αφήσει μετά που έχουν δοθεί τρεις ΠΕ (μία επιτρεπτή και δύο πρόσθετες) η εργασία τελειώνει και ο σκύλος απορρίπτεται. Ο Κ οφείλει να παραμείνει ακίνητος στη θέση του, χωρίς να επηρεάζει καθ' οιονδήποτε τρόπο τον σκύλο, κατά την ΠΕ «άσε». Αφού ο σκύλος αφήσει, πρέπει να παραμείνει κοντά στον ΒΚΠ και να τον επιτηρεί προσεκτικά. Με σήμα του ΚΕ ο Κ πάει κατευθείαν στον σκύλο με κανονικό βηματισμό και με την εντολή «κοντά» ο σκύλος πρέπει να έρθει στην Βασική Θέση. Ο Κ παίρνει από τον ΒΚΠ την βέργα.

Ακολουθεί η πλάγια συνοδεία του ΒΚΠ στον ΚΕ, απόστασης περίπου 20 βημάτων. Επιτρέπεται μία ΠΕ «κοντά». Ο σκύλος πρέπει να βαδίζει δεξιά από τον ΒΚΠ, ούτως ώστε να βρίσκεται μεταξύ του Κ και του ΒΚΠ. Κατά την πλάγια συνοδεία, ο σκύλος πρέπει να επιτηρεί προσεκτικά τον ΒΚΠ. Ο σκύλος δεν επιτρέπεται να παρενοχλεί, αναπηδά ή πιάνει (δαγκώνει) τον ΒΚΠ. Η ομάδα σταματά μπροστά στον ΚΕ, ο Κ παραδίδει την εύκαμπτη βέργα στον ΚΕ και του ανακοινώνει το τέλος της πρώτης φάσης του Τομέα «Γ».

γ) Αξιολόγηση : Σύμφωνα με τα σημαντικά κριτήρια αξιολόγησης πρέπει να αφαιρούνται βαθμοί σε περίπτωση έλλειψης: Άμεσου και αποφασιστικού «πιασίματος» (δάγκωμα), γεμάτου και ήρεμου δαγκώματος, μέχρι τη στιγμή του «άσε», μετά το «άσε» στενή και προσεκτική επιτήρηση του ΒΚΠ.

Μία ελαφρά απόσπαση προσοχής ή ελαφρά παρενόχληση κατά την φάση της επιτήρησης επιφέρουν αφαίρεση ενός βαθμού. Αν ο σκύλος δεν ασχολείται έντονα με την επιτήρηση και/ή επιτίθεται και δαγκώνει επίμονα τον ΒΚΠ αφαιρούνται δύο βαθμοί. Αν ο σκύλος δεν επιτηρεί αλλά παραμένει κοντά στον ΒΚΠ, αφαιρούνται τρεις βαθμοί. Αν ο σκύλος πάει προς τον Κ όταν αυτός τον πλησιάζει, η άσκηση κρίνεται «ανεπαρκής». Αν ο σκύλος εγκαταλείψει τον ΒΚΠ πριν ο ΚΕ δώσει εντολή στον Κ να πάει στον σκύλο ή αν ο Κ δώσει ΠΕ στον σκύλο για να παραμείνει με τον ΒΚΠ, η εξέταση στον τομέα «Γ» διακόπτεται.

7. Επίθεση στο σκύλο εν κινήσει (Μακρινή επίθεση)

10 βαθμοί

α) Προφορικές Εντολές (ΠΕ): «κάτσε» (sitz), «εμπρός ή πίστον» (voraus), «άσε» (aus)

β) Περιγραφή της άσκησης : Ο Κ με τον σκύλο του λαμβάνει θέση σε προκαθορισμένο σημείο πάνω στον νοητό άξονα και στο ύψος της πρώτης κρύπτης. Επιτρέπεται ο Κ να κρατά τον σκύλο από το περιλαίμιο, αλλά όχι να τον εξιτάρει. Με σήμα του ΚΕ, ο ΒΚΠ, εφοδιασμένος με βέργα εύκαμπτη και μαλακή, βγαίνει από την κρύπτη και τρέχει προς τον άξονα του στίβου. Μόλις φθάσει στον άξονα, στρέφεται προς τον Κ και πραγματοποιεί

επίθεση προς τον Κ και τον σκύλο, χωρίς να διακόψει τον τροχασμό, φωνάζοντας δυνατά και κάνοντας απειλητικές κινήσεις.

Μόλις ο ΒΚΠ πλησιάσει σε απόσταση περίπου 60 βημάτων από τον Κ και τον σκύλο, ο Κ με υπόδειξη του ΚΕ ελευθερώνει τον σκύλο δίνοντας την ΠΕ «εμπρός» ή «πίαστον». Ο σκύλος οφείλει να επιτεθεί χωρίς ενδοιασμό και να αμυνθεί με ένα δραστήριο και δυνατό δάγκωμα. Ο σκύλος μπορεί να δαγκώσει (πίασει) μόνο το μανίκι.

Ο Κ δεν επιτρέπεται να μετακινηθεί από τη θέση του. Με σήμα του ΚΕ ο ΒΚΠ πρέπει να ακινητοποιηθεί. Με την ακινητοποίηση του ΒΚΠ, ο σκύλος πρέπει να «αφήσει» αμέσως. Ο Κ έχει το δικαίωμα να δώσει στην κατάλληλη στιγμή την ΠΕ «άσε» με δική του πρωτοβουλία.

Αν ο σκύλος δεν αφήσει με την πρώτη ΠΕ, ο Κ έχει δικαίωμα να δώσει άλλες δύο ΠΕ «άσε», με υπόδειξη του ΚΕ. Αν ο σκύλος δεν αφήσει μετά που έχουν δοθεί τρεις ΠΕ (μία επιτρεπτή και δύο πρόσθετες) η εργασία τελειώνει και ο σκύλος απορρίπτεται. Ο Κ οφείλει να παραμείνει ακίνητος στη θέση του, χωρίς να επηρεάζει καθ' οιονδήποτε τρόπο τον σκύλο, κατά την ΠΕ «άσε». Αφού ο σκύλος αφήσει, πρέπει να παραμείνει κοντά στον ΒΚΠ και να τον επιτηρεί προσεκτικά.

γ) Αξιολόγηση : Σύμφωνα με τα σημαντικά κριτήρια αξιολόγησης πρέπει να αφαιρούνται βαθμοί σε περίπτωση έλλειψης: Ενεργητικής άμυνας και δυνατού «πιασίματος» (δάγκωμα), γεμάτου και ήρεμου δαγκώματος, μέχρι τη στιγμή του «άσε», μετά το «άσε» στενή και προσεκτική επιτήρηση του ΒΚΠ.

Μία ελαφρά απόσπαση προσοχής ή/και ελαφρά παρενόχληση κατά την φάση της επιτήρησης επιφέρουν αφαίρεση ενός βαθμού. Αν ο σκύλος είναι πολύ αφηρημένος και/ή παρενοχλεί έντονα τον ΒΚΠ αφαιρούνται δύο βαθμοί. Αν ο σκύλος δεν επιτηρεί αλλά παραμένει κοντά στον ΒΚΠ, αφαιρούνται τρεις βαθμοί. Αν ο σκύλος εγκαταλείψει τον ΒΚΠ πριν ο ΚΕ δώσει εντολή στον Κ να πάει στον σκύλο ή αν ο Κ δώσει ΠΕ στον σκύλο για να παραμείνει με τον ΒΚΠ, η εξέταση στον τομέα «Γ» διακόπτεται.

8. Άμυνα του σκύλου κατά την φάση της επιτήρησης

20 βαθμοί

α) Προφορικές Εντολές (ΠΕ): «άσε» (aus), «κοντά (για βασική θέση)» (fuß), «κοντά» (fuß)

β) Περιγραφή της άσκησης : Μετά από την φάση επιτήρησης, διάρκειας περίπου 5 δευτερολέπτων, ο ΒΚΠ πραγματοποιεί επίθεση προς τον σκύλο, μετά από σήμα του ΚΕ. Χωρίς καμία επέμβαση του Κ, ο σκύλος πρέπει να αμυνθεί με ένα δυνατό και σίγουρο δάγκωμα. Ο σκύλος επιτρέπεται να δαγκώσει μόνο το μανίκι του ΒΚΠ. Μόλις ο σκύλος πιάσει (δαγκώσει) το μανίκι, ο ΒΚΠ τον κτυπά δύο φορές με τη βέργα. Τα χτυπήματα με την εύκαμπτη βέργα, πρέπει να γίνονται στην ωμοπλάτη του σκύλου ή στην περιοχή του ακρωμίου. Με σήμα του ΚΕ ο ΒΚΠ πρέπει να ακινητοποιηθεί. Με την διακοπή της επίθεσης και την ακινητοποίηση του ΒΚΠ, ο σκύλος πρέπει να «αφήσει» αμέσως. Ο Κ έχει το δικαίωμα να δώσει στην κατάλληλη στιγμή την ΠΕ «άσε» με δική του πρωτοβουλία.

Αν ο σκύλος δεν αφήσει με την πρώτη ΠΕ, ο Κ έχει δικαίωμα να δώσει άλλες δύο ΠΕ «άσε», με υπόδειξη του ΚΕ. Αν ο σκύλος δεν αφήσει μετά που έχουν δοθεί τρεις ΠΕ (μία επιτρεπτή και δύο πρόσθετες) η εργασία τελειώνει και ο σκύλος απορρίπτεται. Ο Κ οφείλει να παραμείνει ακίνητος στη θέση του, χωρίς να επηρεάζει καθ' οιονδήποτε τρόπο τον σκύλο, κατά την ΠΕ «άσε». Αφού ο σκύλος αφήσει, πρέπει να παραμείνει κοντά στον ΒΚΠ και να τον επιτηρεί προσεκτικά. Με σήμα του ΚΕ ο Κ πάει κατευθείαν στον σκύλο με κανονικό βηματισμό και με την εντολή «κοντά» ο σκύλος πρέπει να έρθει στην Βασική Θέση. Ο Κ παίρνει από τον ΒΚΠ την βέργα.

Ακολουθεί η πλάγια συνοδεία του ΒΚΠ στον ΚΕ, απόστασης περίπου 20 βημάτων. Επιτρέπεται μία ΠΕ «κοντά». Ο σκύλος πρέπει να βαδίζει δεξιά από τον ΒΚΠ, ούτως ώστε να βρίσκεται μεταξύ του Κ και του ΒΚΠ. Κατά την πλάγια συνοδεία, ο σκύλος πρέπει να επιτηρεί προσεκτικά τον ΒΚΠ. Ο σκύλος δεν επιτρέπεται να παρενοχλεί, αναπηδά ή πιάνει (δαγκώνει) τον ΒΚΠ. Η ομάδα σταματά μπροστά στον ΚΕ, ο Κ παραδίδει την εύκαμπτη βέργα στον ΚΕ και του ανακοινώνει το τέλος του Τομέα «Γ». Πριν την ανακοίνωση της κρίσης και με υπόδειξη του ΚΕ, ο Κ βάζει το λουρί στο σκύλο.

γ) Αξιολόγηση : Σύμφωνα με τα σημαντικά κριτήρια αξιολόγησης πρέπει να αφαιρούνται βαθμοί σε περίπτωση έλλειψης: Άμεσου και αποφασιστικού «πιασίματος» (δάγκωμα), γεμάτου και ήρεμου δαγκώματος, μέχρι τη στιγμή του «άσε», μετά το «άσε» στενή και προσεκτική επιτήρηση του ΒΚΠ.

Μία ελαφρά απόσπαση προσοχής ή ελαφρά παρενόχληση κατά την φάση της επιτήρησης επιφέρουν αφαίρεση ενός βαθμού. Αν ο σκύλος δεν ασχολείται έντονα με την επιτήρηση και/ή επιτίθεται και δαγκώνει επίμονα τον ΒΚΠ αφαιρούνται δύο βαθμοί. Αν ο σκύλος δεν επιτηρεί αλλά παραμένει κοντά στον ΒΚΠ, αφαιρούνται τρεις βαθμοί. Αν ο σκύλος πάει προς τον Κ όταν αυτός τον πλησιάζει, η άσκηση κρίνεται «ανεπαρκής». Αν ο σκύλος εγκαταλείψει τον ΒΚΠ πριν ο ΚΕ δώσει εντολή στον Κ να πάει στον σκύλο ή αν ο Κ δώσει ΠΕ στον σκύλο για να παραμείνει με τον ΒΚΠ, η εξέταση στον τομέα «Γ» διακόπτεται.

Διεθνής Εξέταση Σκύλων Ιχνηλασίας IPO-FH

Δύο διαδρομές, χαραγμένες από ένα ξένο άτομο, που έκαστη έχει μήκος 1800 βήματα, παλαιότητας 180 λεπτών, με 8 σκέλη (πλευρές), 7 γωνίες, 7 αντικείμενα + 1 αντικείμενο αναγνώρισης (χωρίς βαθμολογία) και μία διασταύρωση. Ο διαθέσιμος χρόνος για την ολοκλήρωση της ιχνηλασίας είναι 45 λεπτά για έκαστη διαδρομή.

	1 ^η ημέρα	2 ^η ημέρα	ΣΥΝΟΛΟ
Παραμονή στη διαδρομή	80	80	160
Αντικείμενα 6x3 + 1x2	20	20	40
ΣΥΝΟΛΟ	100	100	200

Γενικοί Κανονισμοί

Ο ΚΕ ή ο Υπεύθυνος Ιχνηλασίας, αποφασίζει το σχήμα της διαδρομής, όπου η μορφολογία του εδάφους πρέπει να λαμβάνεται υπ' όψιν. Πρέπει να χαράσσονται ποικίλα σχήματα διαδρομής. Δεν επιτρέπεται τα αντικείμενα και οι γωνίες να απέχουν σε κάθε διαδρομή, ίσα μεταξύ τους.

Πρέπει να χαραχθούν δύο διαδρομές για κάθε συμμετέχοντα σε δύο συνεχόμενες ημέρες, σε διαφορετικά μέρη και από διαφορετικούς χαρακτες διαδρομής.

Ο ΚΕ κάνει κλήρωση για τη σειρά έναρξης, μετά την χάραξη των διαδρομών.

Ο χαρακτήρας της διαδρομής πρέπει να δείξει στον ΚΕ ή τον Υπεύθυνο Ιχνηλασίας, πριν την έναρξη της χάραξης, τα αντικείμενα που θα χρησιμοποιήσει. Μόνο αντικείμενα που έχουν απορροφήσει την οσμή του χαρακτήρα της διαδρομής (να βρίσκονται επάνω του, τουλάχιστον 30' λεπτά πριν τη χάραξη) επιτρέπεται να χρησιμοποιηθούν.

Ο χώρος αφετηρίας έχει ιδεατή επιφάνεια 20 x 20 μέτρα. Η γραμμή βάσης του τετράγωνου χώρου αφετηρίας σηματοδοτείται με δύο πασσάλους. Ο χαρακτήρας μπαίνει στον χώρο αφετηρίας από το μέσον περίπου μίας εκ των δύο πλαγίων πλευρών και εναποθέτει το αντικείμενο αναγνώρισης μέσα στον χώρο αυτό. Το αντικείμενο αναγνώρισης καθορίζει την πραγματική αφετηρία της διαδρομής. Το αντικείμενο αναγνώρισης είναι του ίδιου μεγέθους και υλικού με τα αντικείμενα που χρησιμοποιούνται στην διαδρομή. Ο χαρακτήρας της διαδρομής πρέπει να παραμείνει για λίγες στιγμές στο σημείο αφετηρίας και μετά να προχωρήσει με κανονικό βηματισμό προς την προκαθορισμένη από τον ΚΕ κατεύθυνση, διασταυρούμενος με την πλευρά που ευρίσκεται απέναντι από την γραμμή βάσης του χώρου αφετηρίας. Τα σκέλη της διαδρομής πρέπει να προσαρμόζονται στη μορφολογία του εδάφους. Ένα σκέλος πρέπει να έχει ημικυκλικό σχήμα, με ακτίνα μήκους τουλάχιστον τρεις φορές το μήκος του λουριού (30 μ.). Το ημικύκλιο ξεκινά και τελειώνει με ορθή γωνία. Οι 7 γωνίες χαράσσονται με κανονικό βηματισμό και πρέπει να προσαρμόζονται στη μορφολογία του εδάφους. Τουλάχιστον οι δύο από τις επτά γωνίες πρέπει να είναι οξείες, μεταξύ των 30 και 60 μοιρών. Τα αντικείμενα (υλικά: δέρμα, ύφασμα, ξύλο) πρέπει να καταναμόνται με ανομοιόμορφο τρόπο στο μήκος της διαδρομής. Το τελευταίο αντικείμενο πρέπει να τοποθετείται στο τέλος του τελευταίου σκέλους. Τα αντικείμενα πρέπει να τοποθετούνται ενόσω ο χαρακτήρας της διαδρομής είναι εν κινήσει. Μετά την εναπόθεση του τελευταίου αντικειμένου, ο χαρακτήρας πρέπει να βαδίσει σε ευθεία ακόμα μερικά βήματα. Οι διαστάσεις των αντικειμένων δεν πρέπει να υπερβαίνουν τα 10 εκ. σε μήκος, 2-3 εκ. σε πλάτος και 0,5-1 εκ. σε ύψος και το χρώμα τους δεν επιτρέπεται να διαφοροποιείται έντονα από αυτό του εδάφους. Οι αριθμοί που αναγράφονται πάνω στα αντικείμενα πρέπει να είναι ίδιοι με τον αριθμό της διαδρομής. Ο σκύλος και ο Κ δεν επιτρέπεται να παρευρίσκονται στο χώρο κατά τη χάραξη της διαδρομής, 30 λεπτά πριν την έναρξη της ιχνηλασίας, ένας δεύτερος χαρακτήρας χαράζει μία διαδρομή που διασταυρώνεται με την βασική σε δύο σκέλη με κλίση τουλάχιστον 60 μοιρών. Η δεύτερη διαδρομή δεν επιτρέπεται να διασταυρώνεται με το πρώτο ή το τελευταίο σκέλος της βασικής διαδρομής, ούτε να διασταυρώνεται και τις δύο φορές με το ίδιο σκέλος της βασικής διαδρομής. Ενόσω ο σκύλος εκτελεί την άσκηση Ιχνηλασίας, ο ΚΕ, ο χαρακτήρας της διαδρομής και τυχόν παρευρισκόμενα άτομα, απαγορεύεται να προπορευθούν του σκύλου, ώστε να μην παρενοχληθεί η εκτέλεση της άσκησης.

α) Προφορική Εντολή: «ψάξε» (such)

Η ΠΕ «ψάξε» επιτρέπεται να δοθεί στην έναρξη και μετά την ανεύρεση κάθε αντικειμένου. Επιτρέπεται ο Κ να επιδοκιμάζει τον σκύλο του και να χρησιμοποιεί μικρό αριθμό επιπλέον εντολών. Οι επιπλέον εντολές δεν πρέπει να δίνονται κατά τη διάρκεια που ο σκύλος εκτελεί τις γωνίες και πλησιάζει τα αντικείμενα.

β) Περιγραφή της άσκησης: Ο Κ προετοιμάζει τον σκύλο για την Ιχνηλασία. Ο σκύλος μπορεί να ιχνηλατήσει χωρίς λουρί ή με λουρί 10 μέτρων. Το λουρί επιτρέπεται να είναι τοποθετημένο είτε κατά μήκος της ράχης του σκύλου, είτε στο πλάι, είτε μεταξύ των μπροστινών ή/και των πίσω σκελών του. Το λουρί επιτρέπεται να είναι προσδεμένο είτε απευθείας στο περιλαίμιο (όχι στη θέση πνίχτη), είτε στον κρίκο του στηθόλουρου. (Επιτρέπονται οι ακόλουθοι τύποι στηθόλουρων: κλασσικό στηθόλουρο και τύπος Böttger χωρίς πρόσθετα λουριά). Μετά από πρόσκληση του ΚΕ, ο Κ πρέπει να παρουσιαστεί σε αυτόν, με τον σκύλο στη Βασική Θέση. Ο Κ πληροφορεί τον ΚΕ, εάν ο σκύλος του υποδεικνύει (σταματά πριν) ή πιάνει (με το στόμα) τα αντικείμενα. Ο ΚΕ υποδεικνύει στον Κ από ποια πλευρά θα οδηγήσει τον σκύλο του στον χώρο αφετηρίας. Απαγορεύεται κάθε έντονη επιρροή στο σκύλο πριν την έναρξη, κατά την έναρξη και κατά τη διάρκεια της Ιχνηλασίας. Μετά από εντολή του ΚΕ, ο σκύλος οδηγείται αργά και ήρεμα στην αφετηρία και μπαίνει στη διαδρομή. Ο Κ δεν μπορεί να

εισέλθει στον χώρο αφετηρίας αν δεν έχει ξεδιπλωθεί όλο το λουρί μήκους 10 μ. Ο χρόνος που έχει περιθώριο ο σκύλος να ανιχνεύσει το αντικείμενο αναγνώρισης και να αρχίσει την διαδρομή είναι 3 λεπτά. Αφού ο σκύλος βρει το αντικείμενο αναγνώρισης πρέπει να συνεχίσει να ιχνηλατεί με τη μύτη στο έδαφος, διατηρώντας σταθερό βηματισμό (ταχύτητα). Ο Κ ακολουθεί τον σκύλο του σε απόσταση 10 μέτρων κρατώντας την άκρη του λουριού. Όταν ο σκύλος ιχνηλατεί χωρίς λουρί, πρέπει επίσης να τηρείται η απόσταση των 10 μέτρων. Επιτρέπεται να είναι το λουρί ελαφρά χαλαρό, με την προϋπόθεση ότι ο Κ συνεχίζει να το κρατά. Ο σκύλος πρέπει να εκτελεί τις γωνίες με σιγουριά. Μετά τις γωνίες ο σκύλος πρέπει να συνεχίσει να ιχνηλατεί με σταθερό βηματισμό. Μόλις ο σκύλος φθάσει σε ένα αντικείμενο, πρέπει αμέσως να το πιάσει ή να το υποδείξει με πειστικό τρόπο, χωρίς βοήθεια από τον Κ. Όταν ο σκύλος «πιάνει» το αντικείμενο, επιτρέπεται να πράξει αυτό είτε παραμένοντας όρθιος, είτε στη θέση «κάτσε», είτε φέροντάς το στον Κ. Δεν επιτρέπεται ο σκύλος να προχωρά με το αντικείμενο στο στόμα ή να το πιάσει ενόσω βρίσκεται στη θέση «κάτω». Όταν ο σκύλος «υποδεικνύει» το αντικείμενο, επιτρέπεται να πράξει αυτό είτε όρθιος, είτε στη θέση «κάτσε», είτε στη θέση «κάτω». Επιτρέπεται εναλλαγή των θέσεων αυτών, σε επόμενο αντικείμενο. Μόλις ο σκύλος «πιάνει» ή «υποδείξει» το αντικείμενο, ο Κ αφήνει κάτω το λουρί και πηγαίνει στον σκύλο. Σηκώνει το χέρι του κρατώντας το αντικείμενο και δείχνει ότι ο σκύλος εντόπισε αυτό. Μετά ο Κ σηκώνει το λουρί και συνεχίζει την ιχνηλασία με τον σκύλο του. Με την ολοκλήρωση της διαδρομής, ο Κ πρέπει να δείξει στον ΚΕ, τα αντικείμενα που βρήκε ο σκύλος του. Δεν επιτρέπεται ο Κ να δίνει τροφή στο σκύλο του κατά τη διάρκεια της ιχνηλασίας. Ο Κ έχει το δικαίωμα, αφού προηγουμένως ζητήσει την άδεια από τον ΚΕ, να διακόψει την ιχνηλασία για λίγο, αν θεωρεί ότι αυτός ή ο σκύλος του χρειάζονται ένα σύντομο διάλειμμα για λόγους φυσικής κατάστασης ή για λόγους καιρικών συνθηκών (π.χ. υπερβολική ζέση). Ο χρονική διάρκεια του διαλείμματος αφαιρείται από τον προβλεπόμενο συνολικό χρόνο για την ολοκλήρωση της διαδρομής. Επιτρέπεται στον Κ να καθαρίζει το κεφάλι, τα μάτια και τη μύτη του σκύλου κατά την διάρκεια του διαλείμματος ή μετά τον εντοπισμό αντικειμένου. Για τον λόγο αυτό επιτρέπεται ο Κ να φέρει μαζί του ένα υγρό ύφασμα ή ένα σφουγγάρι. Τα αντικείμενα αυτά πρέπει να επιδειχθούν στον ΚΕ πριν την αρχή της ιχνηλασίας. Δεν επιτρέπεται καμία πρόσθετη βοήθεια.

γ) Αξιολόγηση: Για να θεωρηθεί επιτυχής η εξέταση, πρέπει να έχουν αποδοθεί τουλάχιστον 70 βαθμοί σε κάθε διαδρομή. Δεν αποδίδονται βαθμοί για την έρευνα και εντοπισμό του αντικειμένου αναγνώρισης. Η κρίση ξεκινάει όταν ο σκύλος έχει «πιάνει» τη μυρωδιά (ντορό) της διαδρομής. Η ταχύτητα με την οποία εκτελείται η ιχνηλασία, δεν είναι παράγοντας που επηρεάζει την βαθμολογία, εφόσον η ιχνηλασία εκτελείται έντονα, σταθερά και με σιγουριά και ο σκύλος δείχνει μία θετική ικανότητα να ιχνηλατεί. Δεν είναι λάθος τυχόν διευρυνήσεις του σκύλου ώστε να σιγουρευτεί για την κατεύθυνση της διαδρομής, υπό τον όρο ότι ο σκύλος δεν εγκαταλείπει τα ίχνη. Άσκοπες περιπλανήσεις, σήκωμα της μύτης από το έδαφος, ούρηση/αφόδευση, περιστροφές στις γωνίες, συνεχείς ενθαρρύνσεις, βοήθεια προφορική ή μέσω του λουριού κατά την διαδρομή ή στα αντικείμενα, παράλειψη (μη εύρεση) ενός αντικειμένου ή «πιάσιμο»/«υπόδειξη» λάθος αντικειμένου, επιφέρουν αφαίρεση βαθμών. Η άσκηση της Ιχνηλασίας πρέπει να διακοπεί αν ο σκύλος απομακρυνθεί από τη διαδρομή, πέραν των 10 μέτρων. Αν ο σκύλος απομακρυνθεί από τη διαδρομή και ο Κ τον εμποδίζει να το κάνει (τον συγκρατεί με το λουρί), ο ΚΕ του υποδεικνύει να ακολουθήσει τον σκύλο. Σε περίπτωση που ο Κ δεν συμμορφωθεί, η εξέταση διακόπτεται. Αν η εξέταση δεν έχει ολοκληρωθεί μέσα σε 45' λεπτά από τη στιγμή που ο σκύλος άρχισε να ιχνηλατεί, ο ΚΕ διακόπτει την εξέταση. Θα δοθεί αξιολόγηση για την εργασία του σκύλου μέχρι εκείνο το σημείο.

Θεωρείται λάθος όταν ο σκύλος δείχνει το αντικείμενο και με τους δύο τρόπους δηλαδή τη μία φορά «πιάνει» το αντικείμενο και την άλλη το «υποδεικνύει». Βαθμοί δίνονται μόνο για τα αντικείμενα που ο σκύλος δείχνει με τον τρόπο που ο Κ ανέφερε στον ΚΕ πριν την έναρξη. Λανθασμένο «πιάσιμο»/«υπόδειξη» αντικειμένου εντάσσεται στην αξιολόγηση του αντίστοιχου σκέλους.

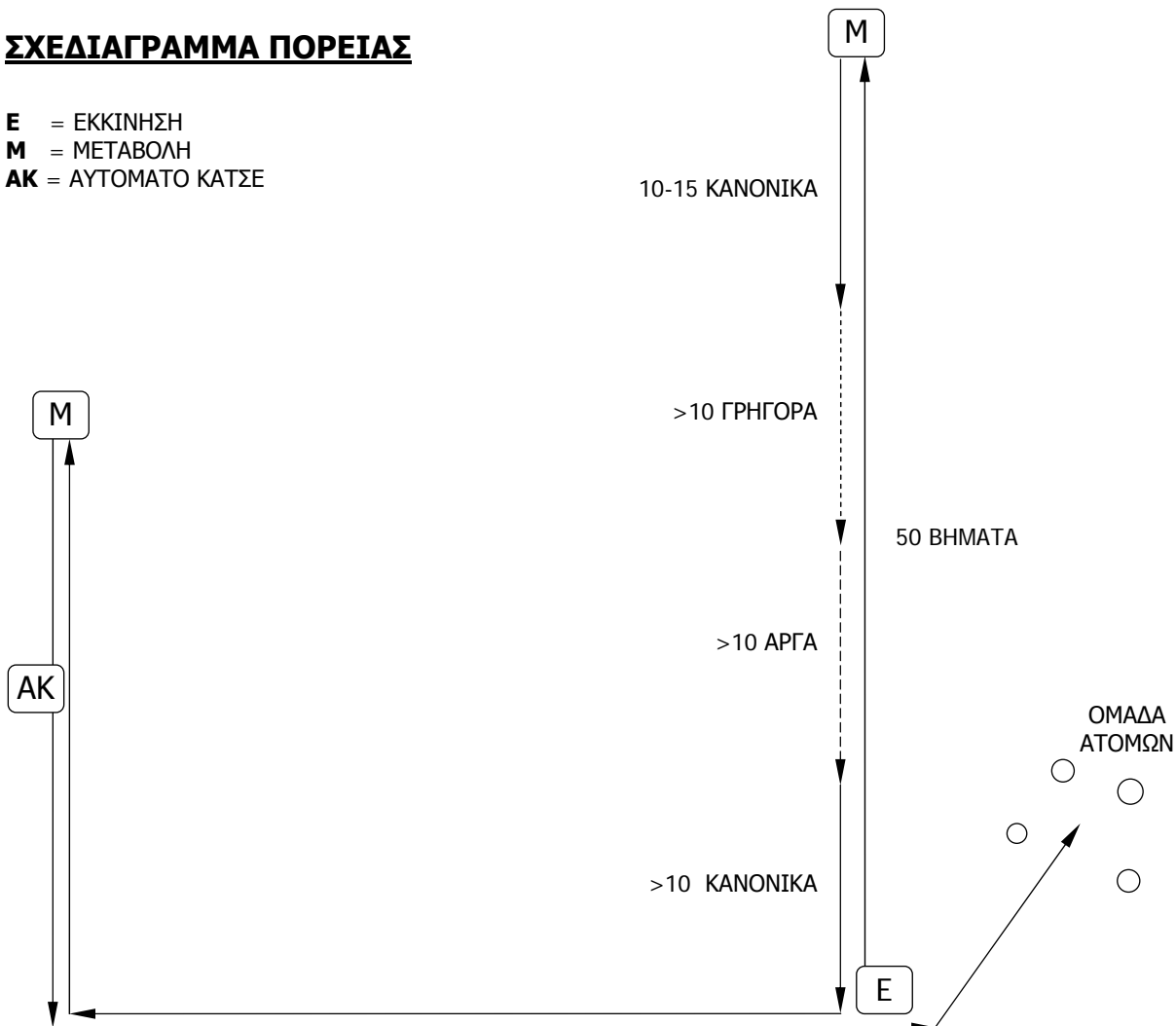
Δεν αποδίδονται βαθμοί για αντικείμενα που δεν «έπιασε»/«υπέδειξε» ο σκύλος.

Η κατανομή των βαθμών για την τήρηση της διαδρομής σε κάθε σκέλος, πρέπει να είναι ανάλογη με το μήκος και τη δυσκολία αυτού. Κάθε σκέλος αξιολογείται με βαθμούς και χαρακτηρισμούς. Αν ο σκύλος δεν ιχνηλατεί (χρονотριβεί σε ένα σημείο και δεν ιχνηλατεί), ο ΚΕ έχει δικαίωμα να διακόψει την άσκηση ακόμα και σε περίπτωση που ο σκύλος παραμένει πάνω στη διαδρομή (ίχνη).

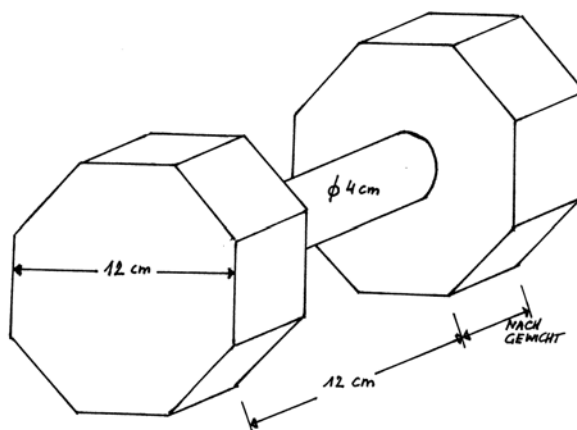
Συνημμένα σχετικά με τους κανονισμούς ΙΡΟ

ΣΧΕΔΙΑΓΡΑΜΜΑ ΠΟΡΕΙΑΣ

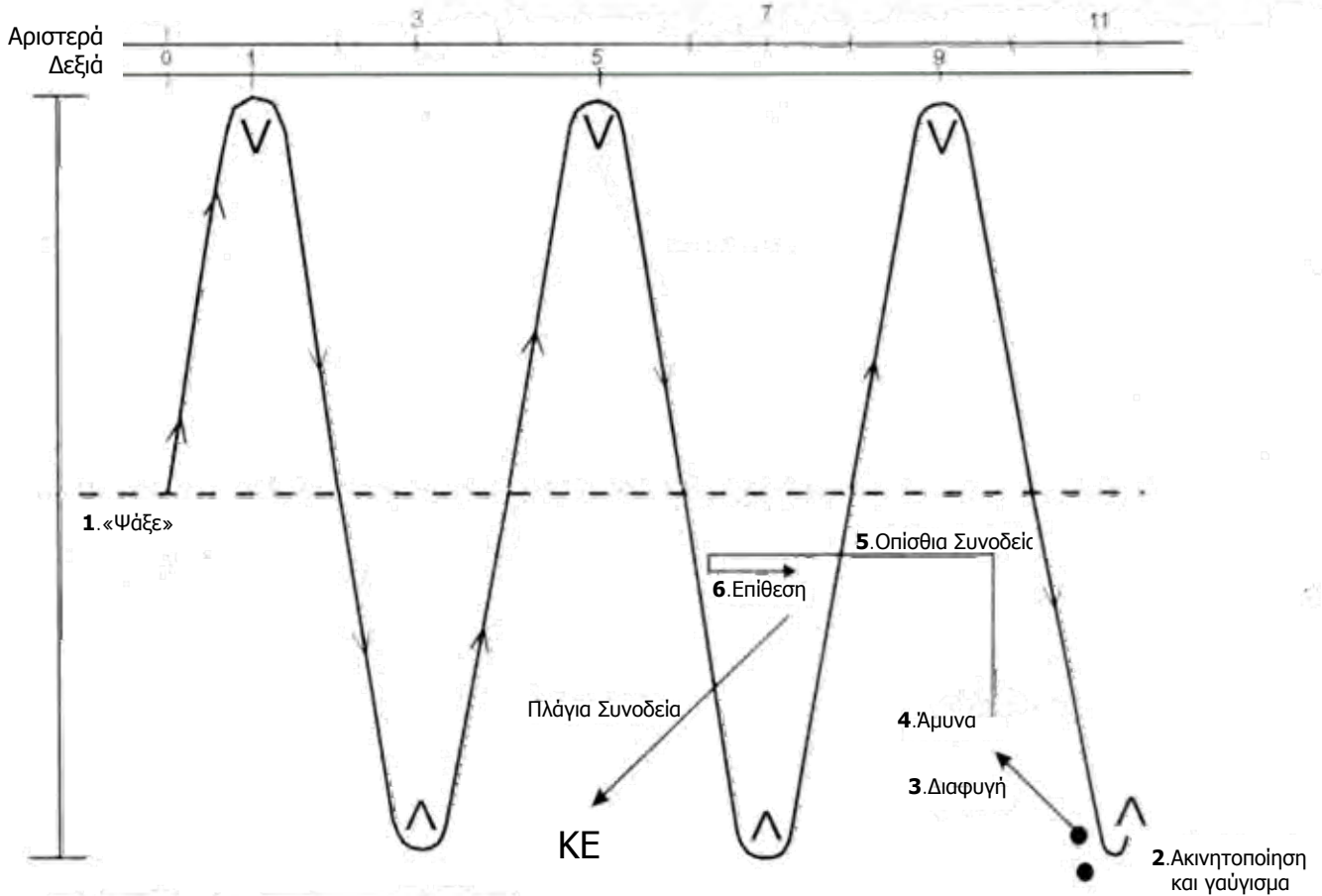
E = ΕΚΚΙΝΗΣΗ
M = ΜΕΤΑΒΟΛΗ
ΑΚ = ΑΥΤΟΜΑΤΟ ΚΑΤΣΕ



ΑΝΤΙΚΕΙΜΕΝΟ ΕΠΑΝΑΦΟΡΑΣ



ΘΕΣΕΙΣ ΚΡΥΠΤΩΝ



ΤΟΙΧΟΣ ΑΝΑΡΡΙΧΗΣΗΣ

